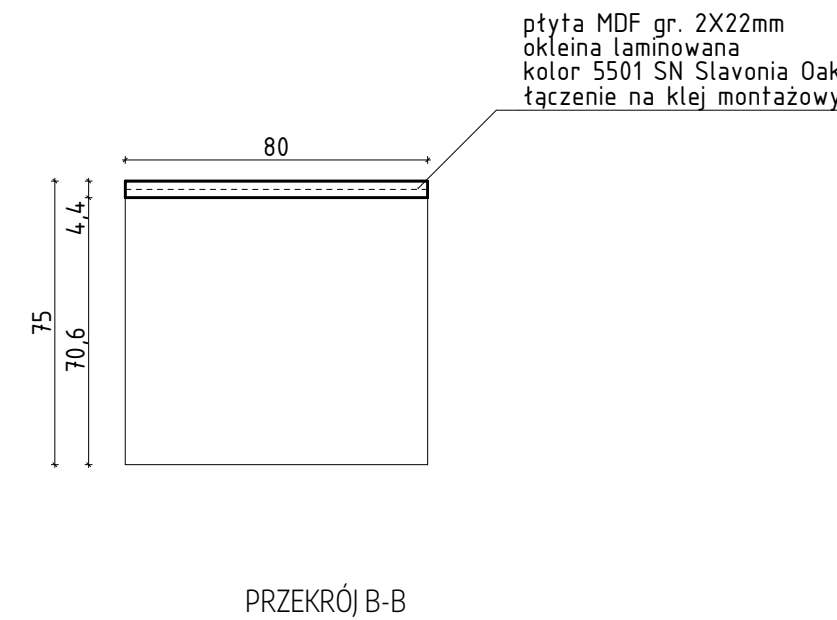
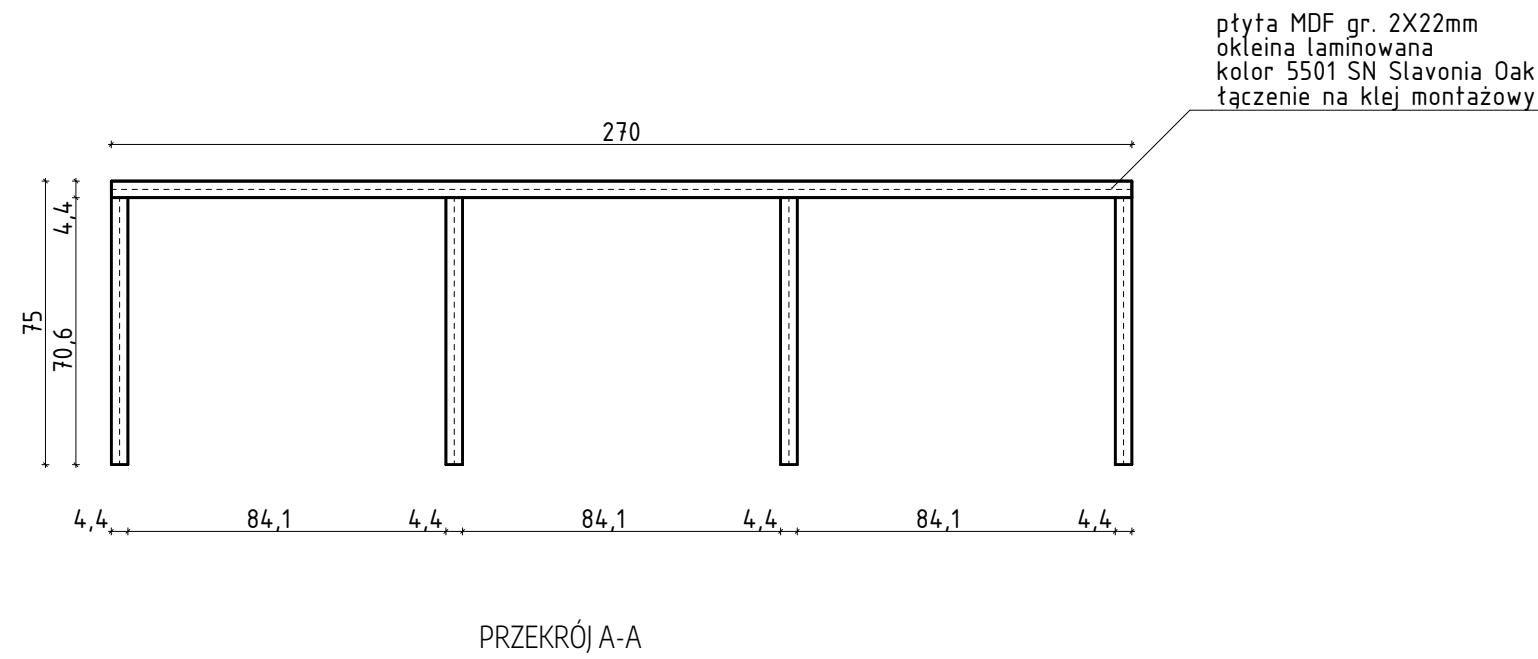
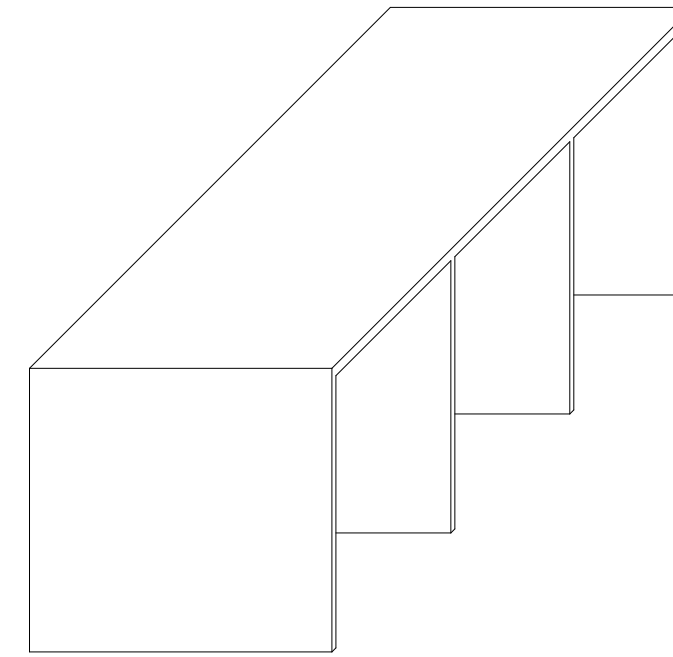
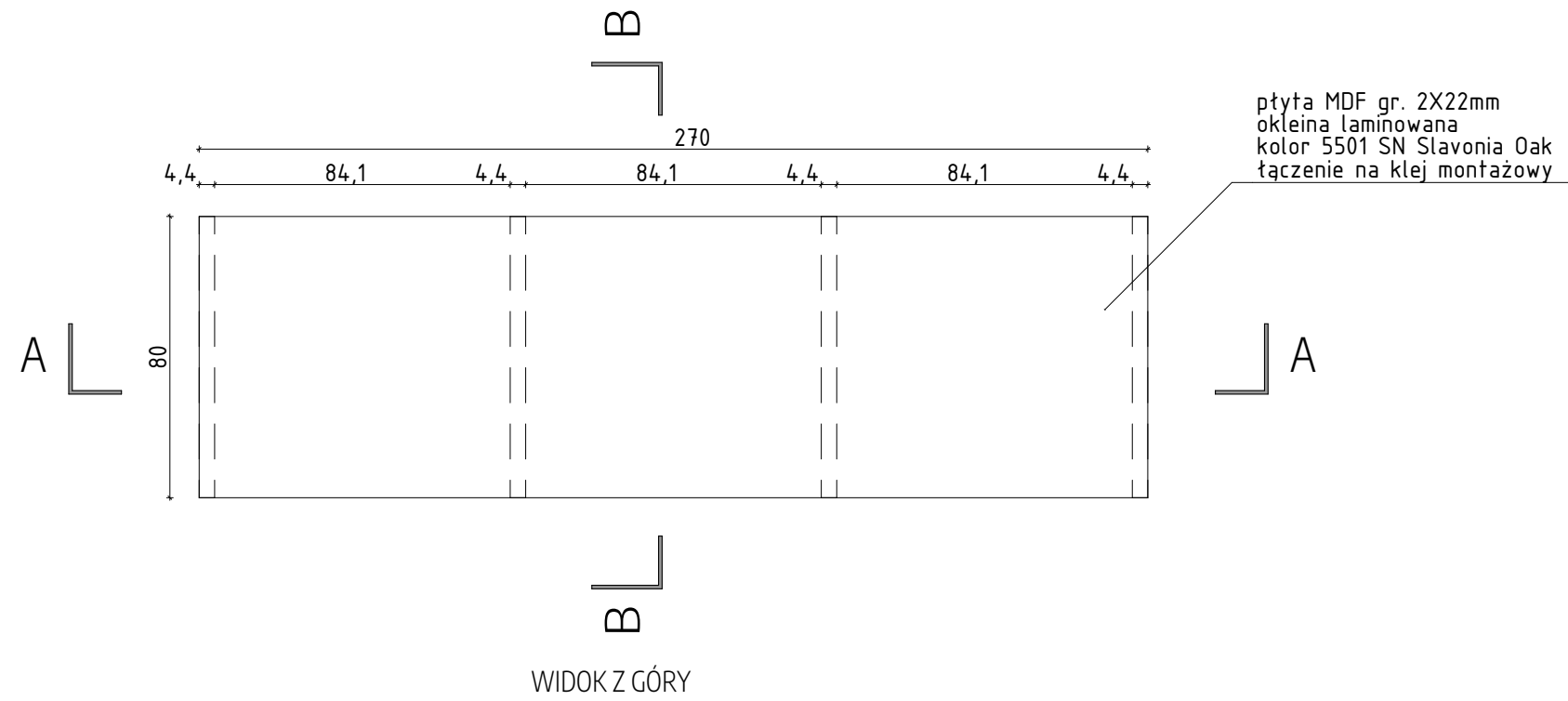


M1 / MA10 - STÓŁ



1. Rysunki należy rozpatrywać łącznie ze specyfikacją.
2. Projekt należy czytać wraz z projektami branżowymi.
3. Wszelkie przyjęte rozwiązania/systemy mocować zgodnie z wytycznymi producenta wybranego systemu.
4. Elementy wykończenia takie jak stolarka, elementy wyposażenia wnętrz zamawiać po uprzednim zweryfikowaniu wymiarów rzeczywistych.
5. Wszelkie przyjęte materiały wykończeniowe powinny posiadać wymagane prawem certyfikaty i aprobaty techniczne dla wykorzystania we wnętrzach użyteczności publicznej.
6. Odpowiednio zaizolować przeciwwilgociowo elementy wykończenia wnętrz, przystosować do zwiększonej wilgotności powietrza.

ZEDNOŚCZONA PRACOWNIA: STUDIO O2 Pracownia Architektoniczna Sp. z o.o.
A: ul. Poniatowskiego 3/7
35-026 Rzeszów
M: +48 600 940 009
E: biuro@studioo2.pl



OBIEKT: **REWITALIZACJA ZAGRODY GARNCARSKIEJ
PROJEKT MEBLI I WPOSAŻENIA**

LOKALIZACJA: **Medynia Głogowska
dz. nr 1458/1, 1458/2, 1459/1, 1459/2, 3316/2, 3316/3**

INWESTOR: **Gmina Czarna
37-125 Czarna 260**

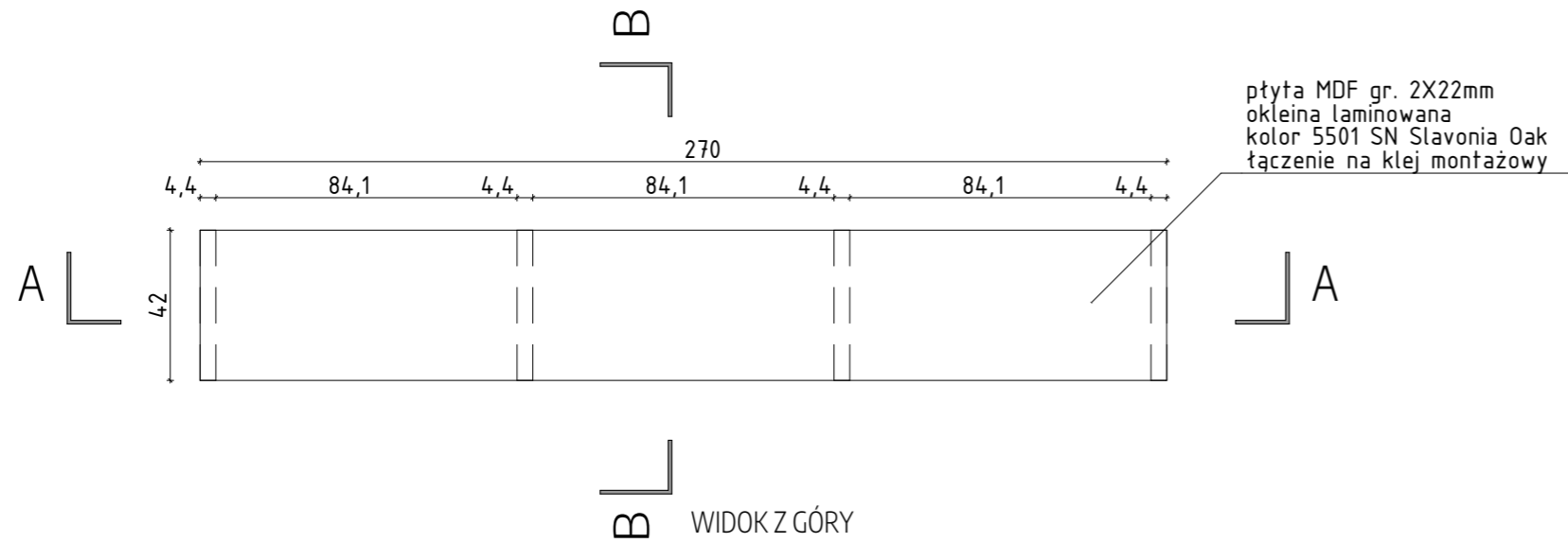
ZESPÓŁ PROJEKTOWY projektant: mgr inż. arch. Urszula Orzechowska
61/2010/DSOIA
opracował: mgr inż. arch. Aleksandra Smulska

ARCHITEKTURA
tytuł rysunku: **STÓŁ**

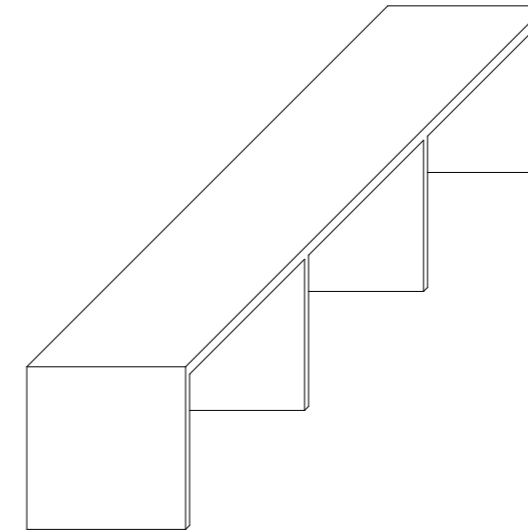
lokalizacja: **BUDYNEK "E" / ZAGOSPODAROWANIE** nr rysunku: **1801_PW_M1**

stadium: PW	skala: 1:20	data: 09.2018	strona:
--------------------	--------------------	----------------------	---------

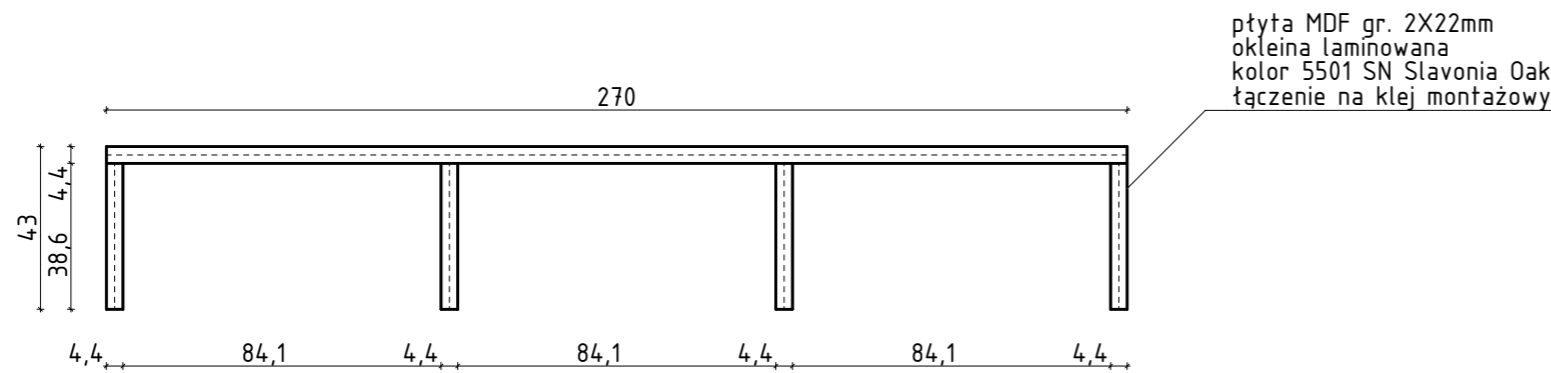
M2 / MA11 - ŁAWA



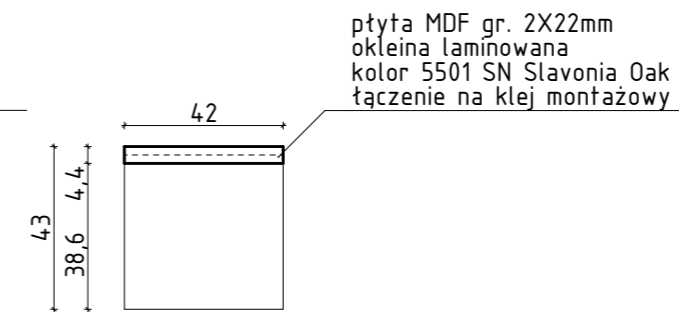
plyta MDF gr. 2X22mm
okleina laminowana
kolor 5501 SN Slavonia Oak
łączenie na klej montażowy



AKSONOMETRIA



plyta MDF gr. 2X22mm
okleina laminowana
kolor 5501 SN Slavonia Oak
łączenie na klej montażowy



plyta MDF gr. 2X22mm
okleina laminowana
kolor 5501 SN Slavonia Oak
łączenie na klej montażowy

1. Rysunki należy rozpatrywać łącznie ze specyfikacją.
2. Projekt należy czytać wraz z projektami branżowymi.
3. Wszelkie przyjęte rozwiązania/systemy mocować zgodnie z wytycznymi producenta wybranego systemu.
4. Elementy wykończenia takie jak stolarka, elementy wyposażenia wnętrz zamawiać po uprzednim zweryfikowaniu wymiarów rzeczywistych.
5. Wszelkie przyjęte materiały wykończeniowe powinny posiadać wymagane prawem certyfikaty i aprobaty techniczne dla wykorzystania we wnętrzach użyteczności publicznej.
6. Odpowiednio zaizolować przeciwwilgociowo elementy wykończenia wnętrz, przystosować do zwiększonej wilgotności powietrza.

EDYTOREK PROJEKTOWA: STUDIO O2 Pracownia Architektoniczna Sp. z o.o.
A: ul. Poniatowskiego 3/7
35-026 Rzeszów
M: +48 600 940 009
E: biuro@studioo2.pl



OBIEKT: **REWITALIZACJA ZAGRODY GARNCARSKIEJ
PROJEKT MEBLI I WPOSAŻENIA**

LOKALIZACJA: Medynia Głogowska
dz. nr 1458/1, 1458/2, 1459/1, 1459/2, 3316/2, 3316/3

INWESTOR: Gmina Czarna
37-125 Czarna 260

ZESPÓŁ PROJEKTOWY: projektant: mgr inż. arch. Urszula Orzechowska
opracował: 61/2010/DSOIA podpis/ data:

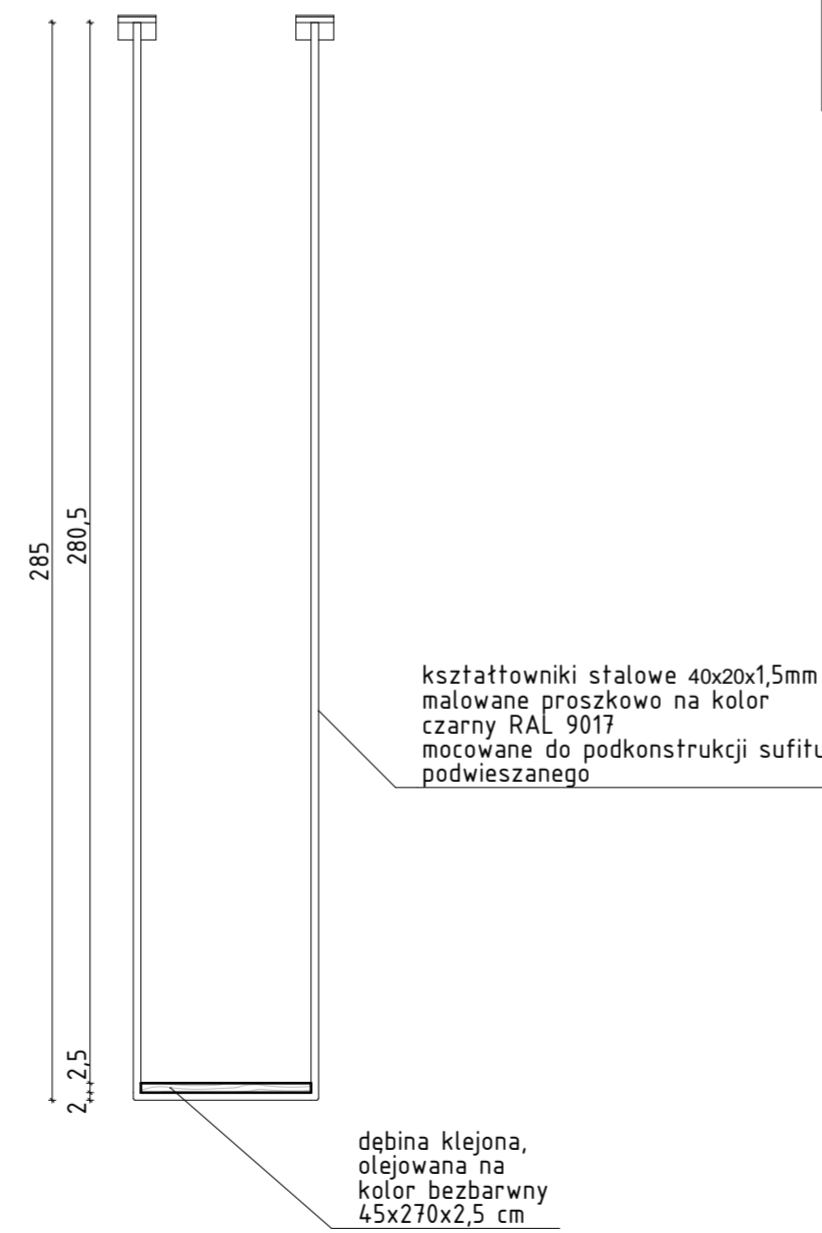
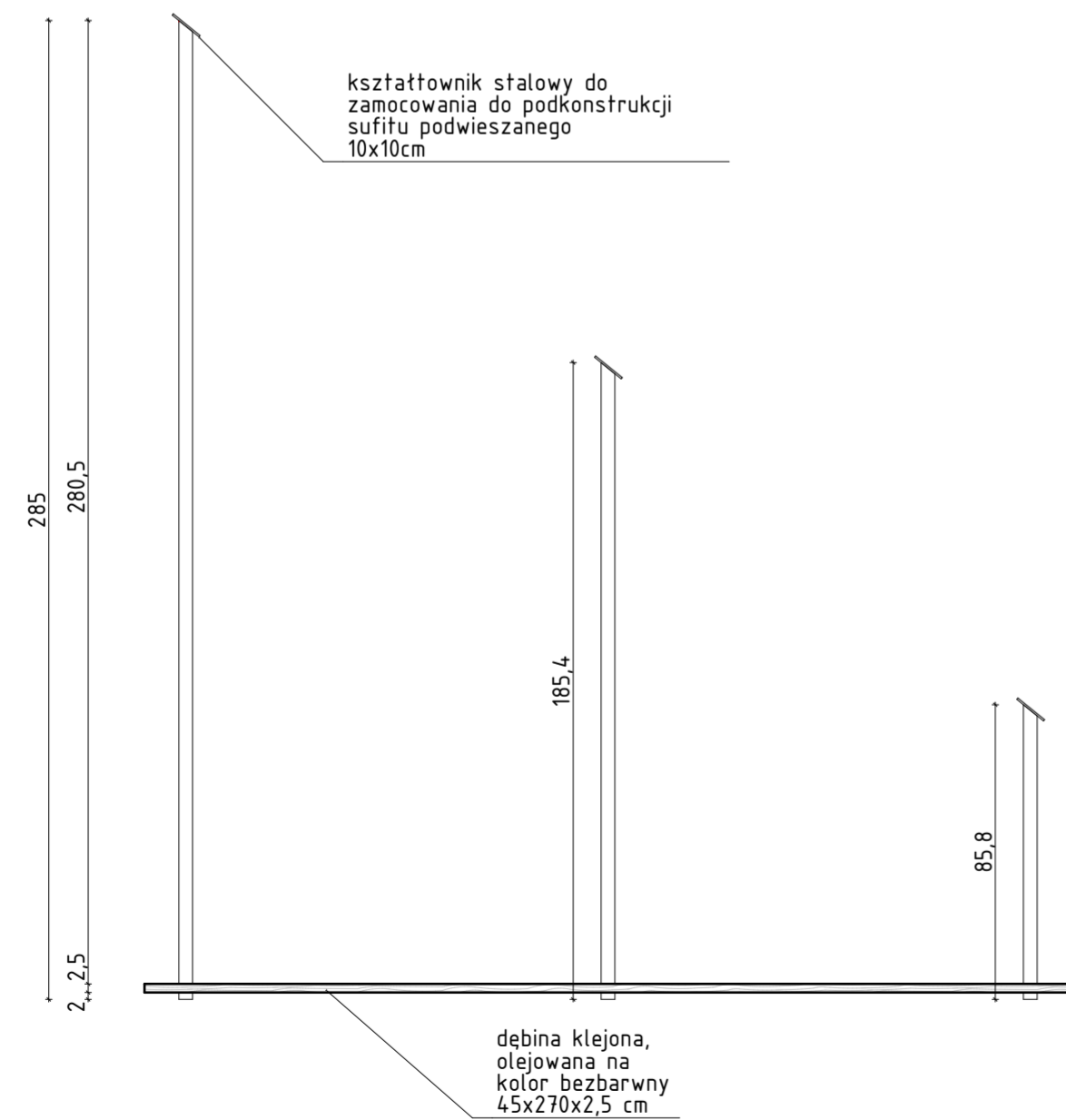
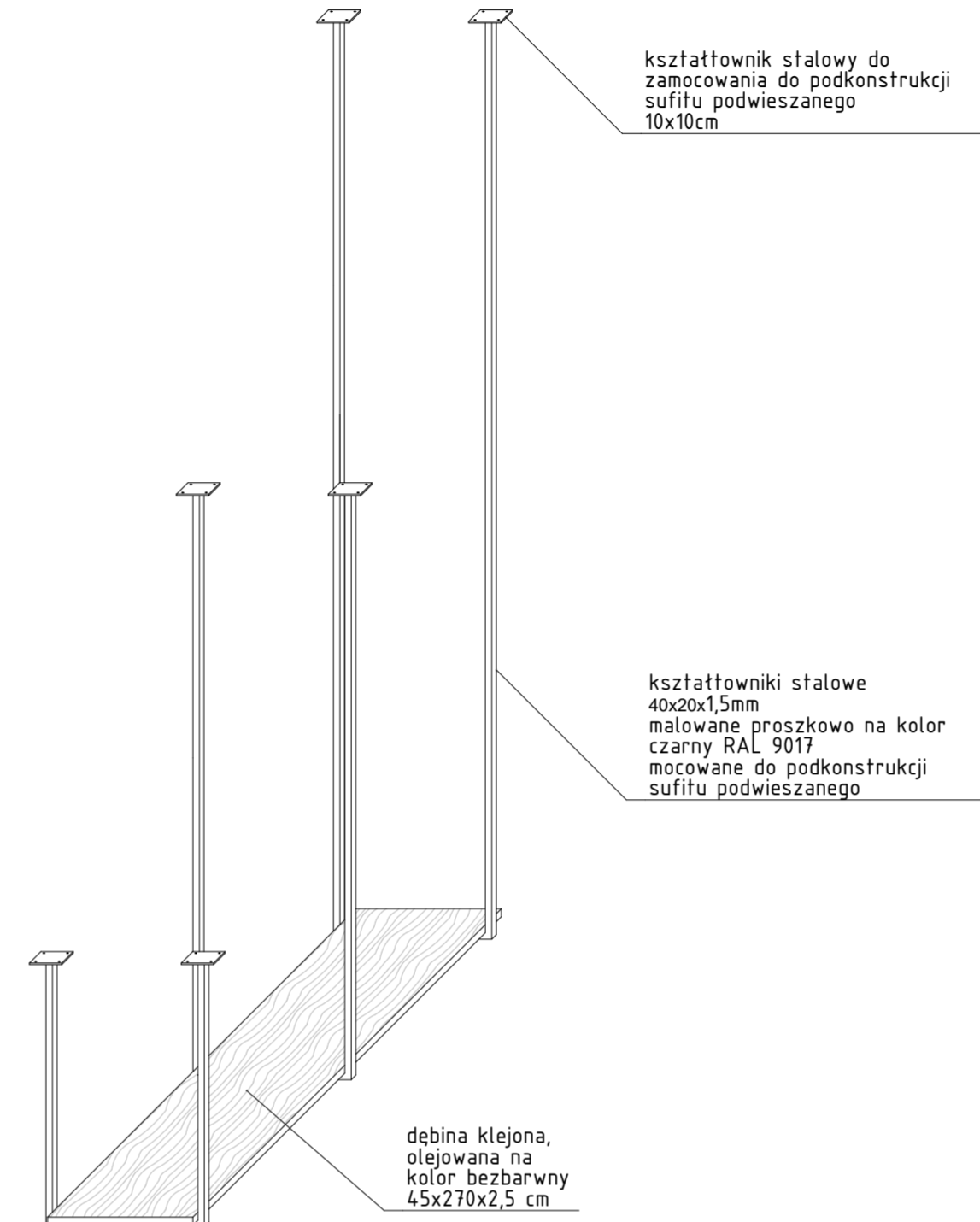
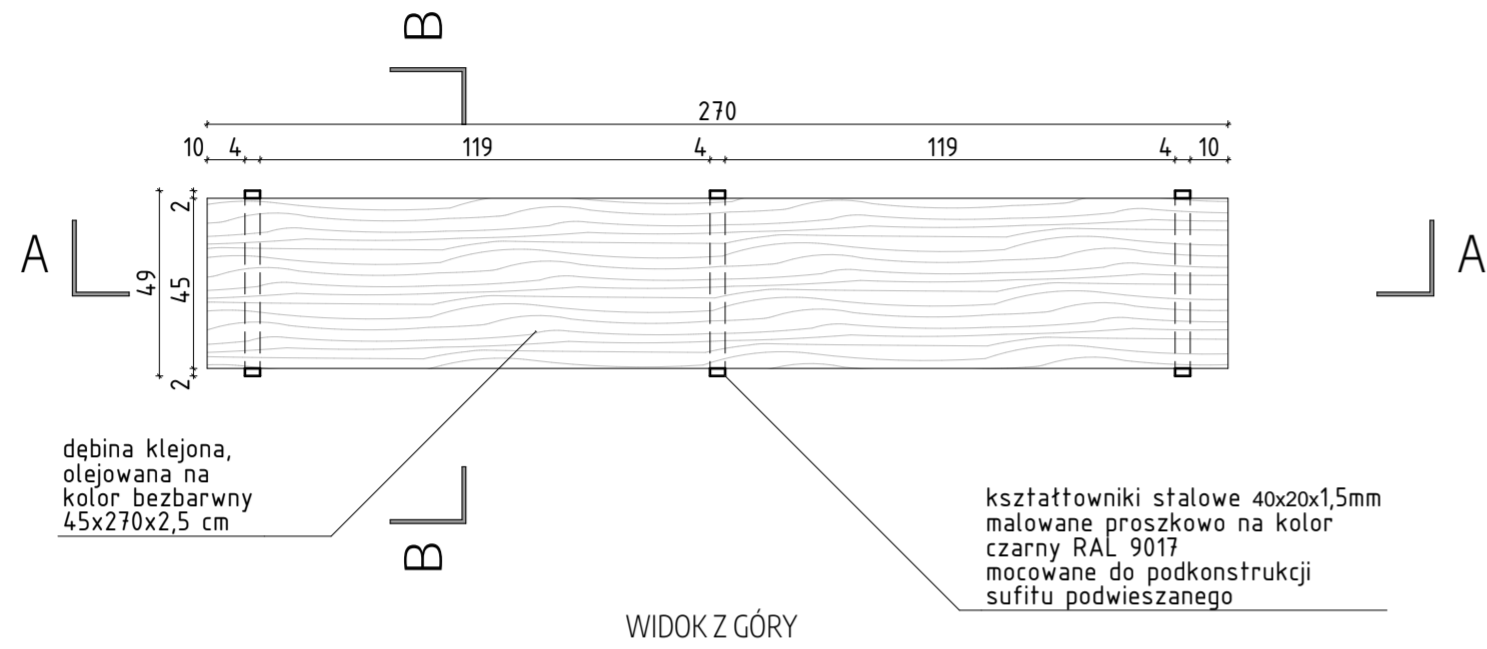
ARCHITEKTURA mgr inż. arch. Aleksandra Smulska

tytuł rysunku:
ŁAWA

lokalizacja: BUDYNEK "E" / ZAGOSPODAROWANIE nr rysunku: 1801_PW_M2

stadium: PW	skala: 1:20	data: 09.2018	strona:
-------------	-------------	---------------	---------

M4 - DYLE



1. Rysunki należy rozpatrywać łącznie ze specyfikacją.
2. Projekt należy czytać wraz z projektami branżowymi.
3. Wszelkie przyjęte rozwiązania/systemy mocowań zgodnie z wytycznymi producenta wybranego systemu.
4. Elementy wykończenia takie jak stolarka, elementy wyposażenia wnętrz zamawiać po uprzednim zwerifikowaniu wymiarów rzeczywistych.
5. Wszelkie przyjęte materiały wykończeniowe powinny posiadać wymagane prawem certyfikaty i aprobaty techniczne dla wykorzystania we wnętrzach użyteczności publicznej.
6. Odpowiednio zaizolować przeciwwilgociowo elementy wykończenia wnętrz, przystosować do zwiększonej wilgotności powietrza.

BISNESKONTRAKT: STUDIO O2 Pracownia Architektoniczna Sp. z o.o.
 A: ul. Poniatowskiego 3/7
 35-028 Rzeszów
 M: +48 600 940 009
 E: biuro@studioo2.pl



OBJEKT: REWITALIZACJA ZAGRODY GARNCARSKIEJ
 PROJEKT MEBLI I WPOSAŻENIA

LOKALIZACJA: Medynia Głogowska
 dz. nr 1458/1, 1458/2, 1459/1, 1459/2, 3316/2, 3316/3

INWESTOR: Gmina Czarna
 37-125 Czarna 260

ZESPÓŁ PROJEKTOWY: mgr inż. arch. Urszula Orzechowska
 61/2010/DSOIA

ARCHITEKTURA: mgr inż. arch. Aleksandra Smulska

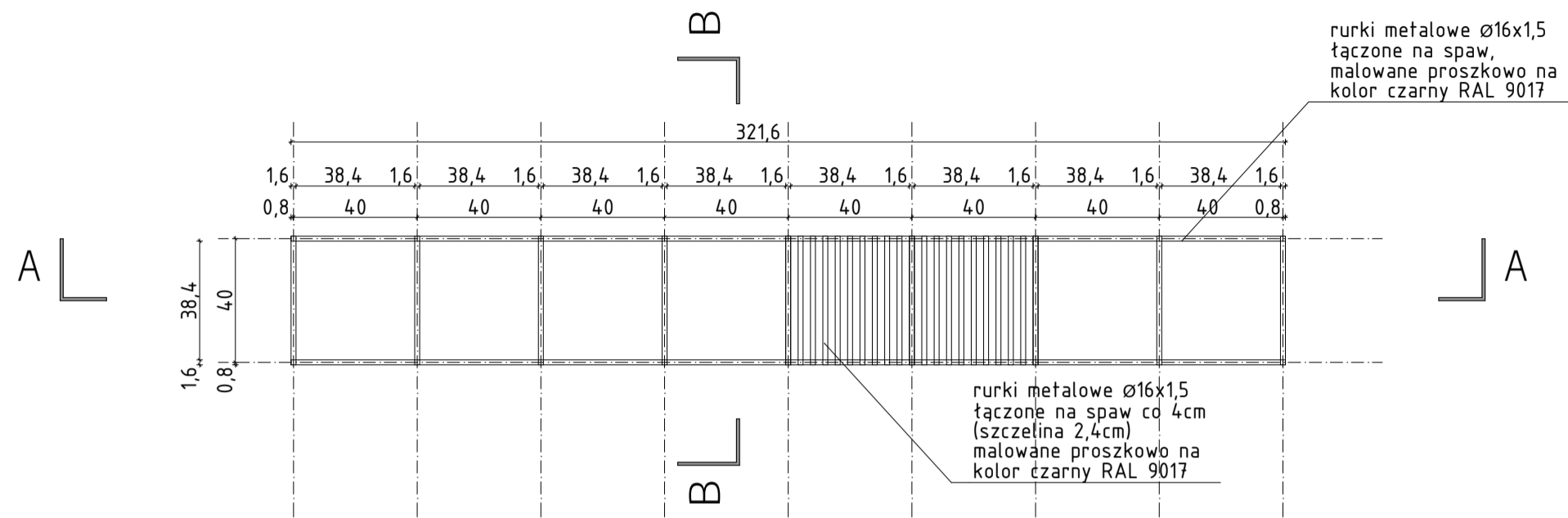
IMIĘ PRZEZNACZENIA: DYLE

tytuł projektu: 1801_PW_M4

skala:	data:	tytuł:
PW	1:20	09.2018

M5 - AŻUROWY REGAŁ

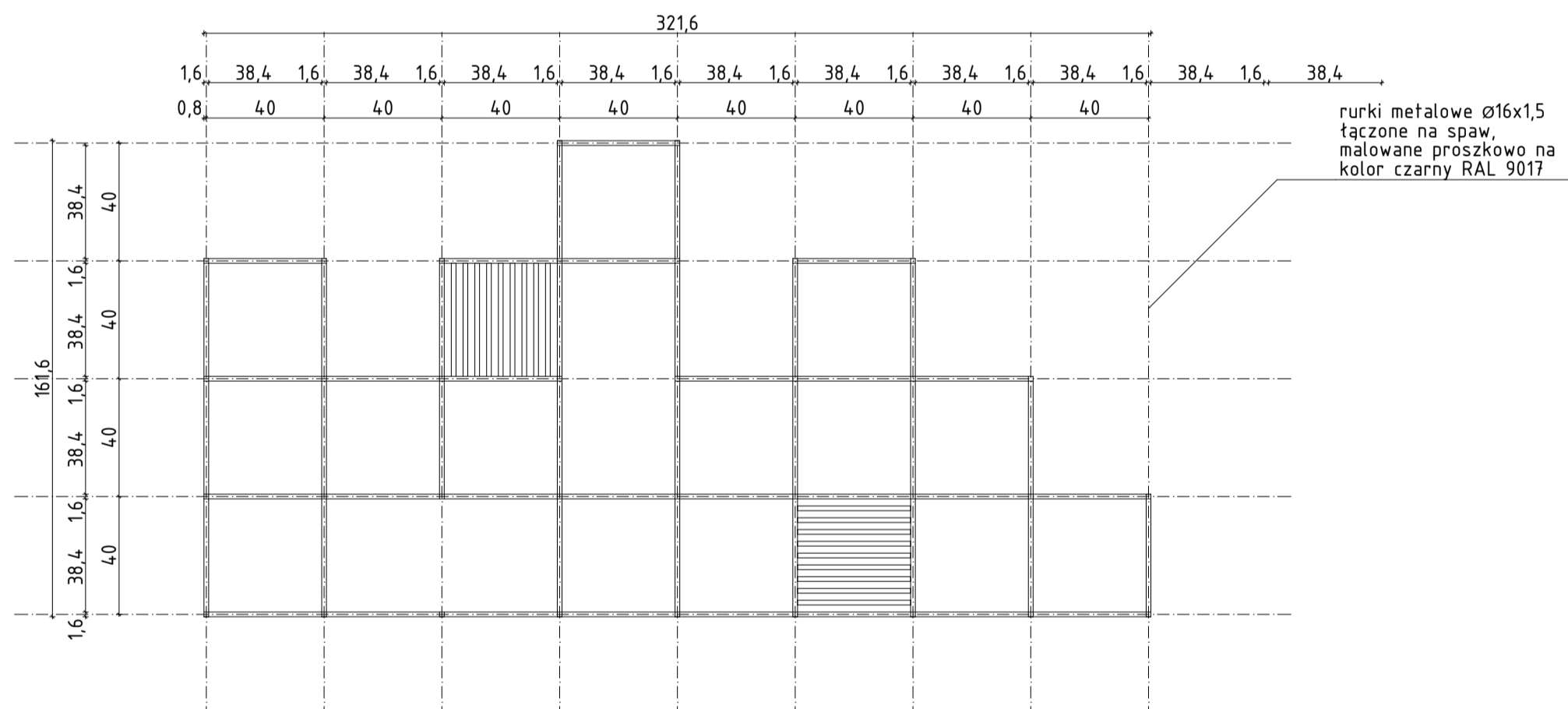
DO EKSPOZYCJI PŁYTEK Z KOŚCIOŁA W BUDYNKU "C"



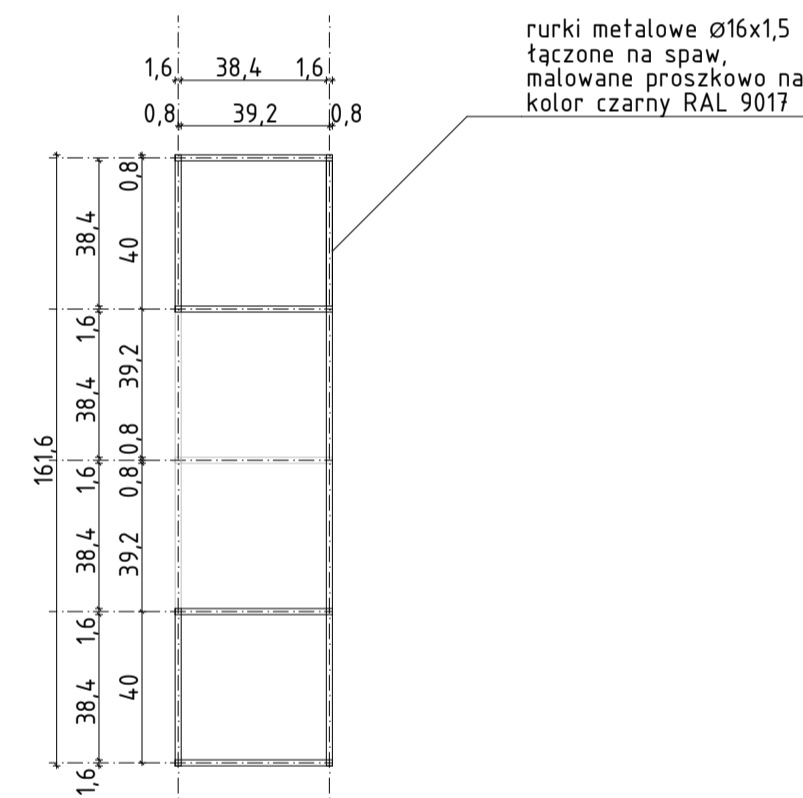
WIDOK Z GÓRY



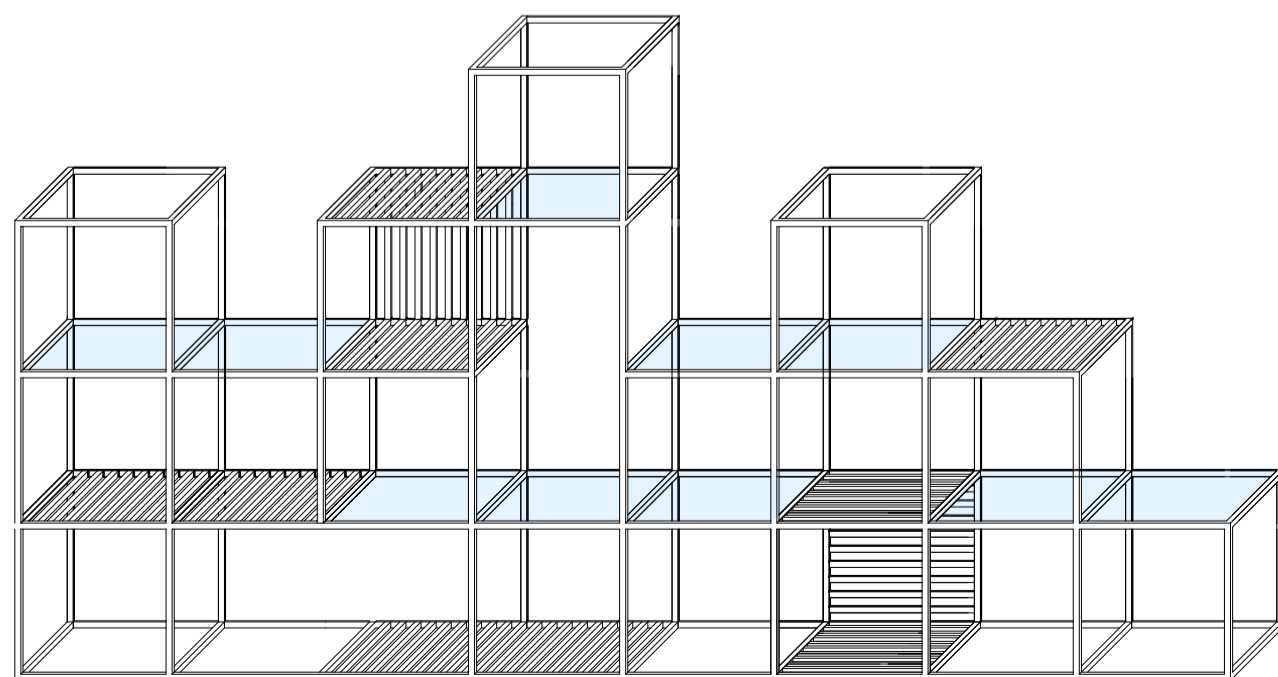
INSPIRACJA



PRZEKRÓJ A-A



PRZEKRÓJ B-B



AKSONOMETRIA

1. Rysunki należy rozpatrywać łącznie ze specyfikacją.
2. Projekt należy czytać wraz z projektami branżowymi.
3. Wszelkie przyjęte rozwiązania/systemy mocować zgodnie z wytycznymi producenta wybranego systemu.
4. Elementy wykonania takie jak stolarka, elementy wyposażenia wnętrz zamawiać po uprzednim zweryfikowaniu wymiarów rzeczywistych.
5. Wszelkie przyjęte materiały wykonaniowe powinny posiadać wymagane prawem certyfikaty i aprobaty techniczne dla wykorzystania we wnętrzach użyteczności publicznej.
6. Odpowiednio zaizolować przeciwwilgociowo elementy wykonania wnętrza, przystosować do zwiększonej wilgotności powietrza.

STUDIO O2 Pracownia Architektoniczna Sp. z o.o.
A: ul. Poniatowskiego 3/7
35-026 Rzeszów
M: +48 600 940 009
E: biuro@studioo2.pl



OBIEKT: **REWITALIZACJA ZAGRODY GARNCARSKIEJ
PROJEKT MEBLI I WPOSAŻENIA**

LOKALIZACJA: Medynia Głogowska
dz. nr 1459/1, 1458/2, 1459/1, 1459/2, 3316/2, 3316/3

INWESTOR: Gmina Czarna
37-125 Czarna 260

ZESPÓŁ PROJEKTOWY: mgr inż. arch. Urszula Orzechowska
61/2010/DSOIA

ARCHITEKTURA: mgr inż. arch. Aleksandra Smulska

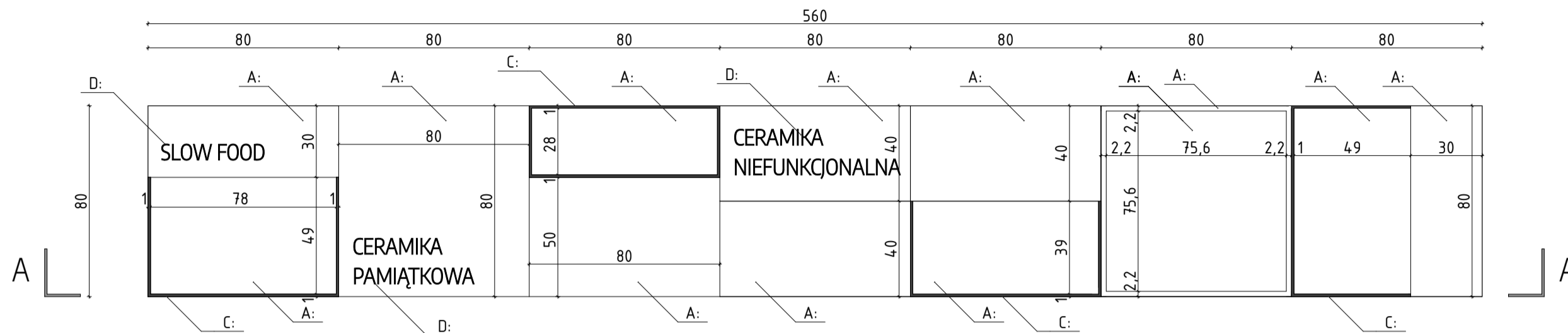
tytuł rysunku: **AŻUROWY REGAŁ**

lokalizacja: **BUDYNEK "C"** nr rysunku: **1801_PW_M5**

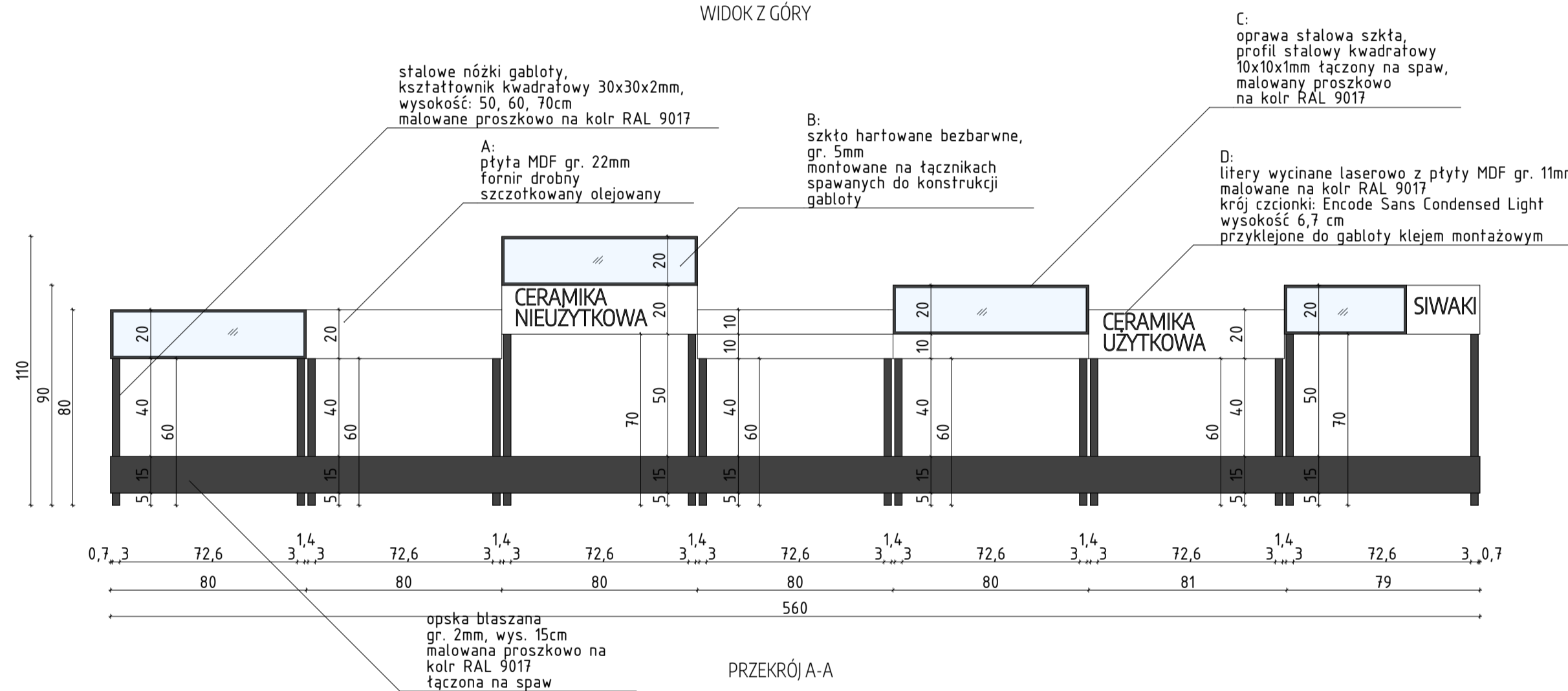
skala: **1:20** data: **09.2018**

M6 - GABLOTA - 7 segmentów

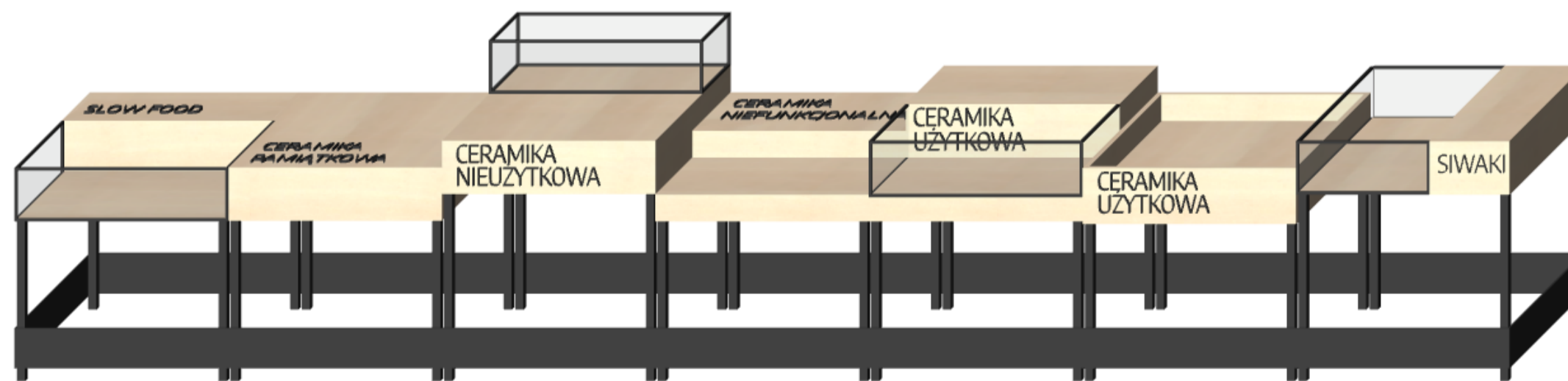
NA PÓŁNOCNEJ ŚCIANIE BUDYNKU "C"



WIDOK Z GÓRY



PRZEKRÓJ A-A



AKSONOMETRIA

1. Rysunki należy rozpatrywać łącznie ze specyfikacją.
2. Projekt należy czytać wraz z projektami branżowymi.
3. Wszelkie przyjęte rozwiązania/systemy mocować zgodnie z wytycznymi producenta wybranego systemu.
4. Elementy wykończenia takie jak stolarka, elementy wyposażenia wnętrz zamawiać po uprzednim zweryfikowaniu wymiarów rzeczywistych.
5. Wszelkie przyjęte materiały wykończeniowe powinny posiadać wymagane prawem certyfikaty i aprobaty techniczne dla wykorzystania we wnętrzach użyteczności publicznej.
6. Odpowiednio zaizolować przeciwwilgociowo elementy wykończenia wnętrz, przystosować do zwiększonej wilgotności powietrza.

STUDIO O2 Pracownia Architektoniczna Sp. z o.o.
A. ul. Poniatowskiego 3/7
35-026 Rzeszów
M: +48 600 940 009
E: biuro@studioo2.pl



OBJEKT: REWITALIZACJA ZAGRODY GARNCARSKIEJ
PROJEKT MEBLI I WPOSAŻENIA

LOKALIZACJA: Medynia Głogowska
dz. nr 1459/1, 1458/2, 1459/1, 1459/2, 3316/2, 3316/3

INWESTOR: Gmina Czarna
37-125 Czarna 260

ZESPÓŁ PROJEKTOWY: mgr inż. arch. Urszula Orzechowska
61/2010/DSOIA

ARCHITEKTURA: mgr inż. arch. Aleksandra Smulca

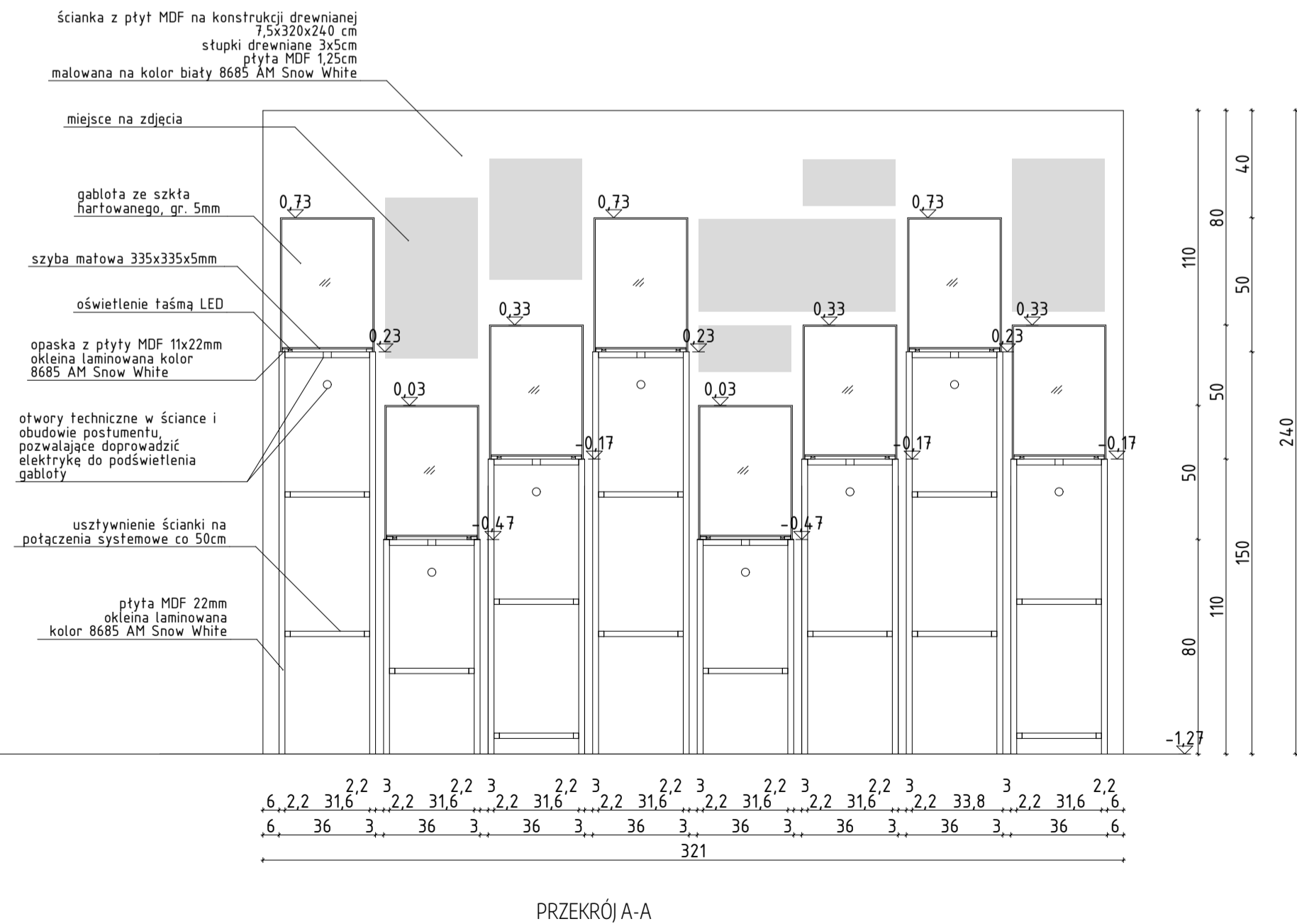
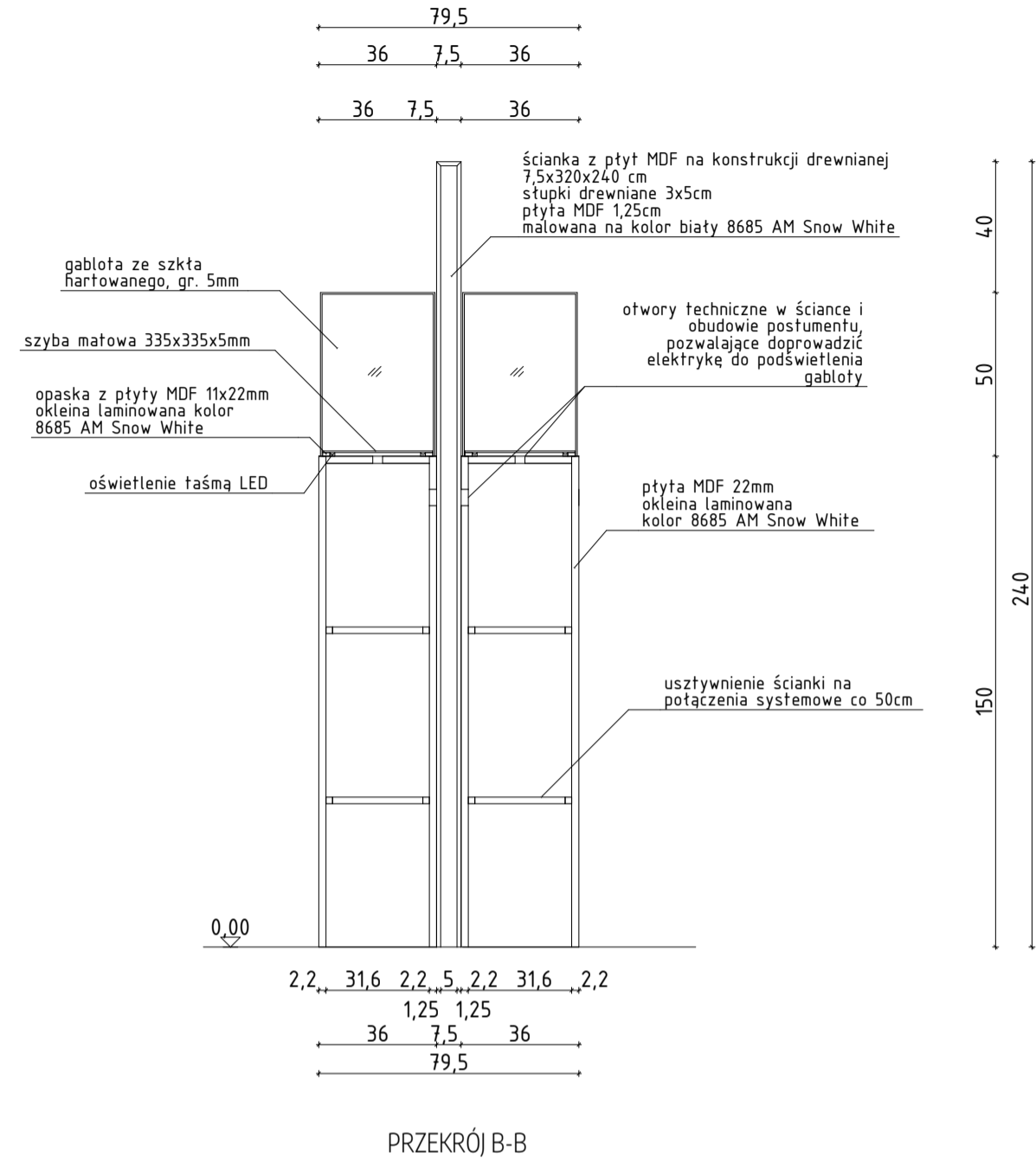
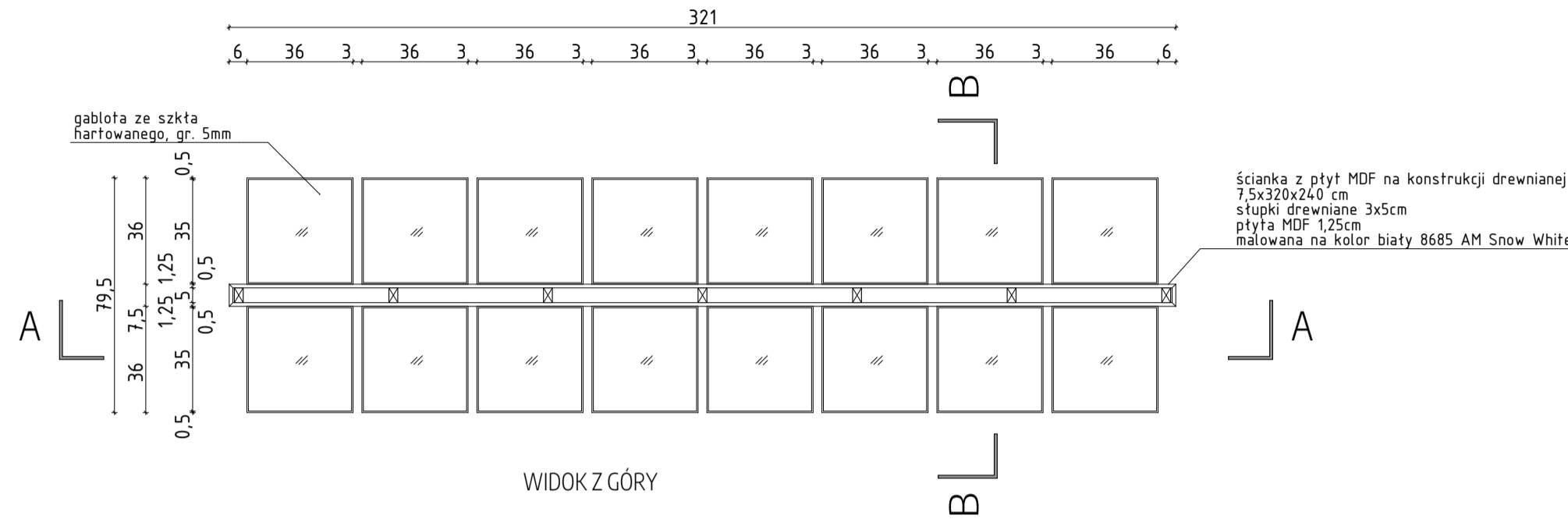
tytuł rysunku: GABLOTA

lokalizacja: BUDYNEK "C" - ŚCIANA PÓŁNOCNA

nr rysunku: 1801_PW_M6'

skala: 1:20 data: 09.2018 strona: PW

M6a - ŚCIANKA Z GABLOTKAMI



1. Rysunki należy rozpatrywać łącznie ze specyfikacją.
2. Projekt należy czytać wraz z projektem branżowymi.
3. Wszelkie przyjęte rozwiązania/systemy mocować zgodnie z wytycznymi producenta wybranego systemu.
4. Elementy wykonania takie jak stolarka, elementy wyposażenia wnętrz zamawiać po uprzednim zweryfikowaniu wymiarów rzeczywistych.
5. Wszelkie przyjęte materiały wykonawcze powinny posiadać wymagane prawem certyfikaty i aprobaty techniczne dla wykorzystania we wnętrzach użyteczności publicznej.
6. Odpowiednio zaizolować przeciwwilgociowo elementy wykonania wnętrza, przystosować do zwiększonej wilgotności powietrza.

ADRES IKA PROJEKTOWA: STUDIO O2 Pracownia Architektoniczna Sp. z o.o.
A: ul. Poniatowskiego 3/7
35-026 Rzeszów
M: +48 600 940 009
E: biuro@studioo2.pl



OBJEKT: REWITALIZACJA ZAGRODY GARNCARSKIEJ
PROJEKT MEBLI I WPOSAŻENIA

LOKALIZACJA: Medynia Głogowska
dz. nr 1458/1, 1458/2, 1459/1, 1459/2, 3316/2, 3316/3

INWESTOR: Gmina Czarna
37-125 Czarna 260

ZESPÓŁ PROJEKTOWY: projekt: mgr inż. arch. Urszula Orzechowska
opracował: 61/2010/DSOIA

ARCHITEKTURA: mgr inż. arch. Aleksandra Smulska

tytuł projektu: ŚCIANKA Z GABLOTKAMI

rodzaj obiektu: BUDYNEK "C"

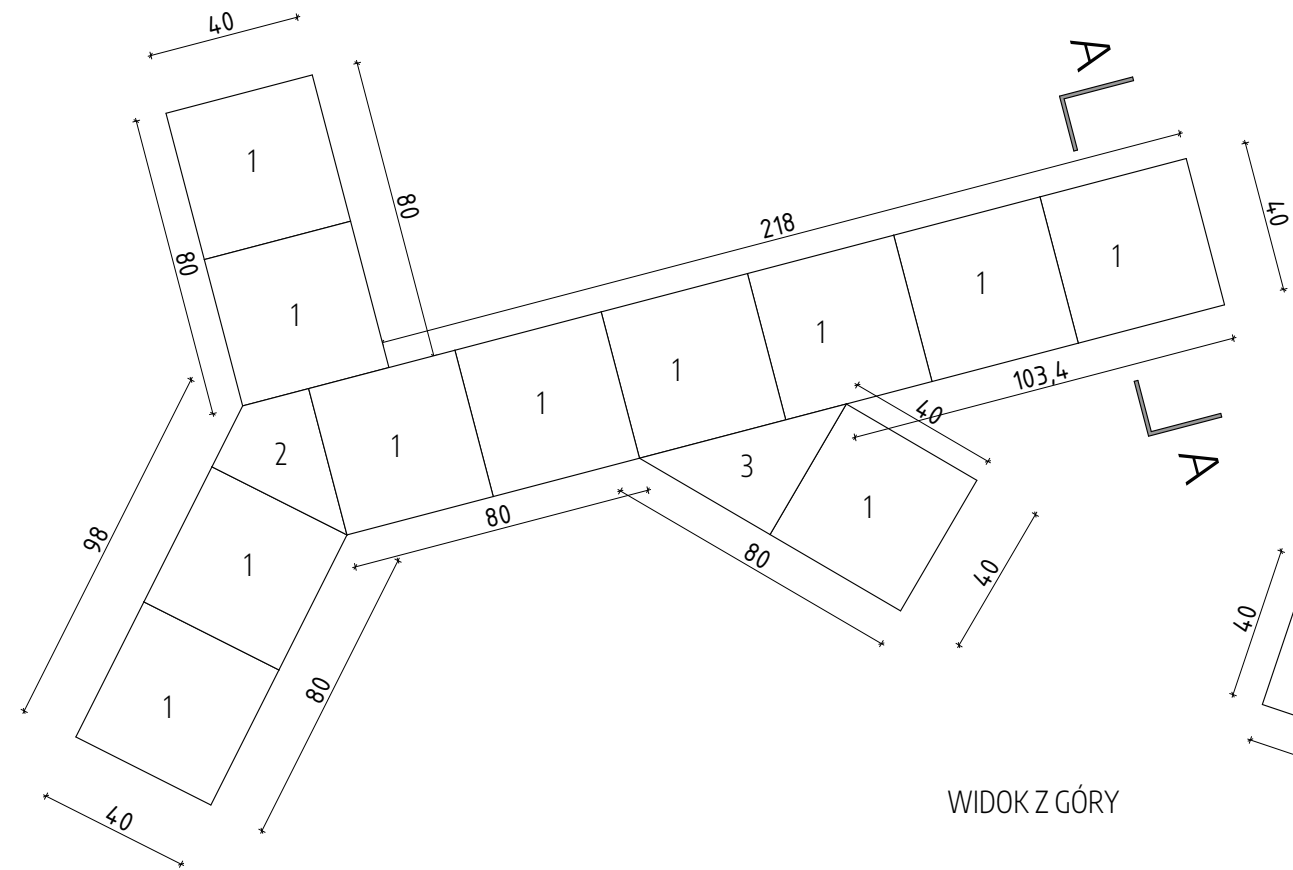
skala: 1:20

data: 09.2018

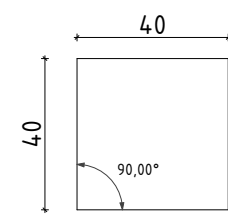
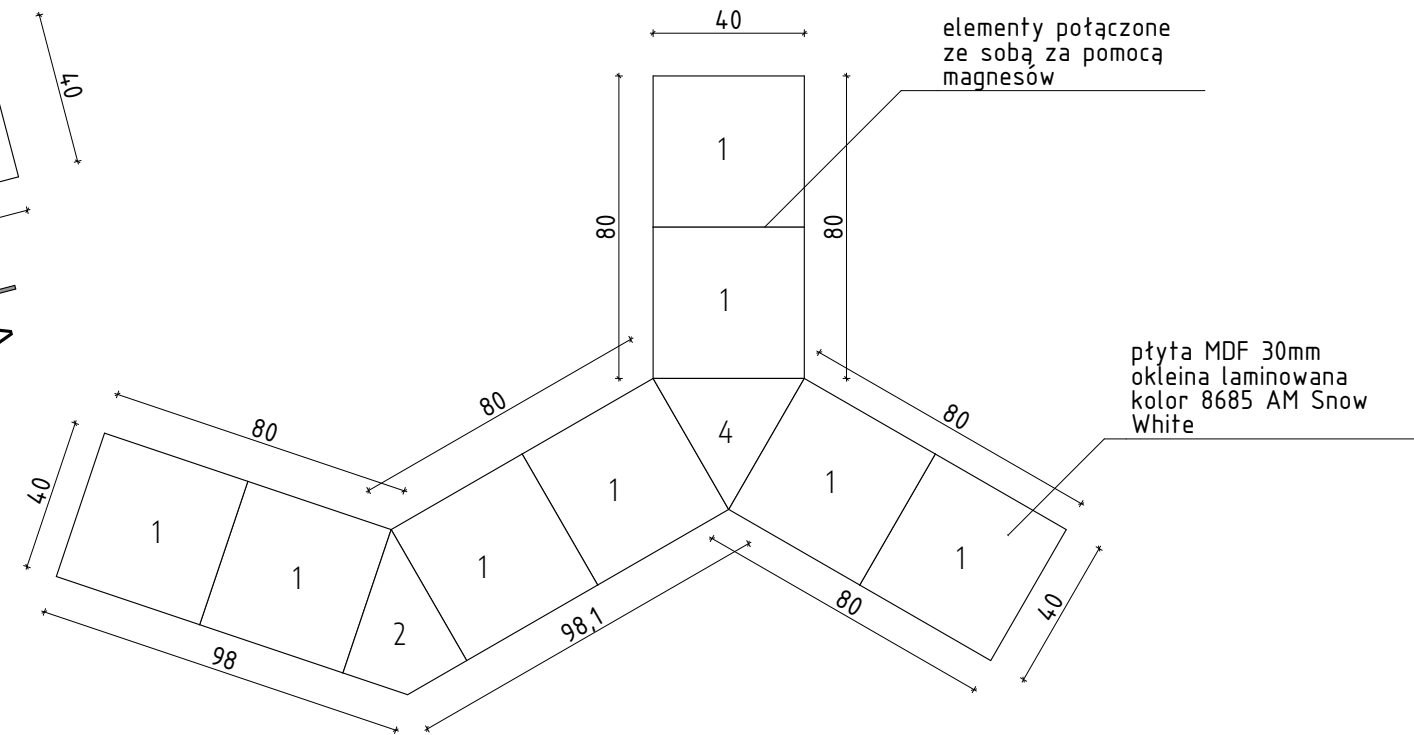
nr projektu: 1801_PW_M6a

strona: PW

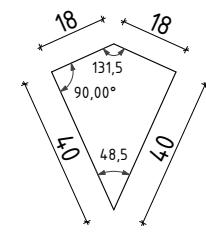
M7 - SIEDZISKA- 23 segmenty



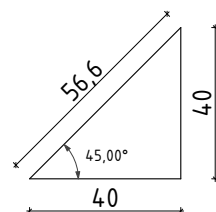
WIDOK Z GÓRY



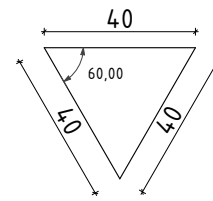
SEGMENT NR 1
ilość: 19



SEGMENT NR 2
ilość: 2



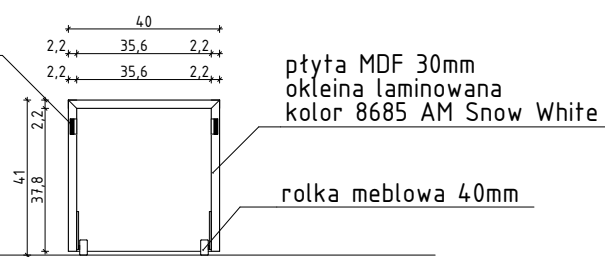
SEGMENT NR 3
ilość: 1



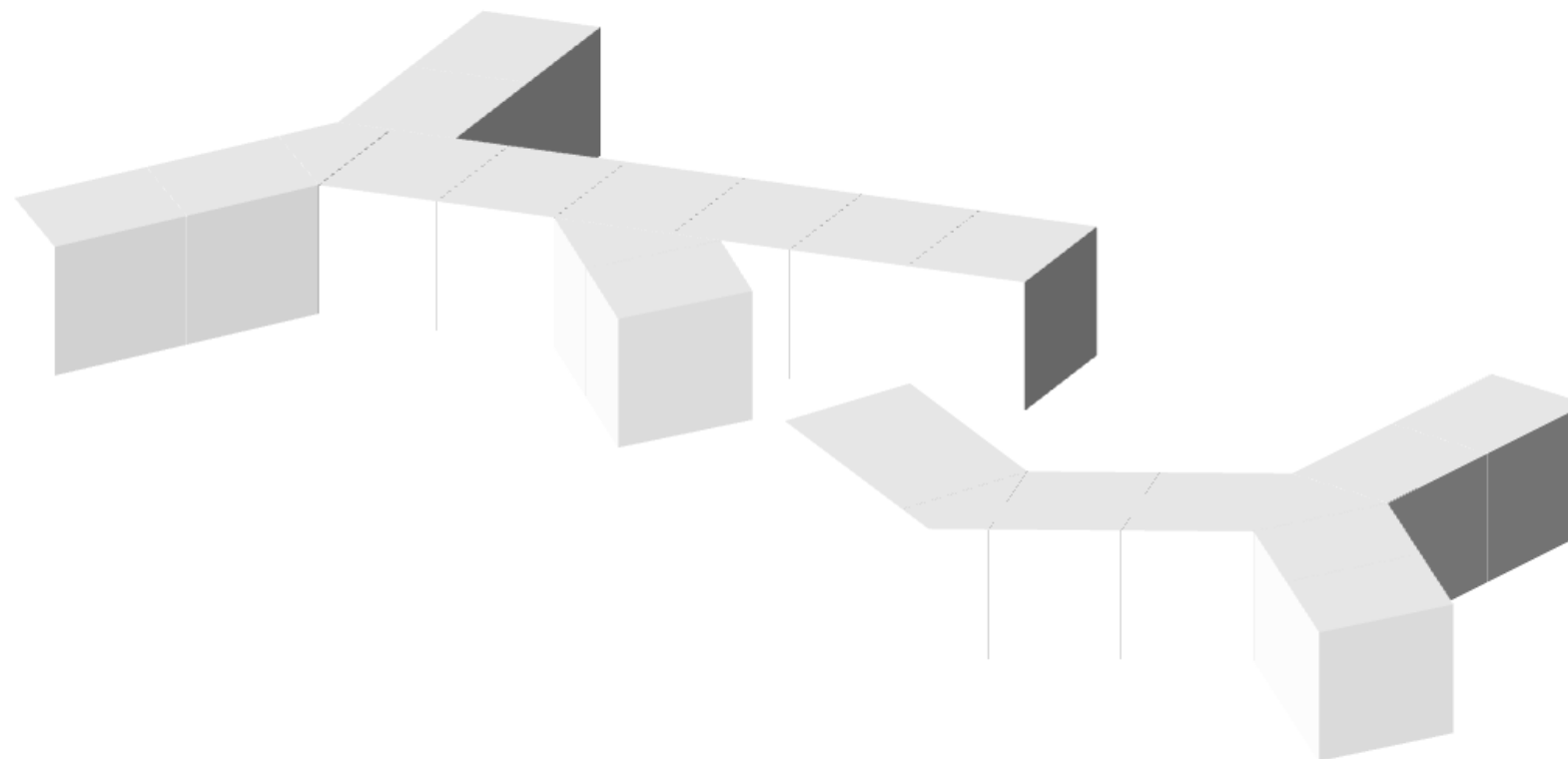
SEGMENT NR 4
ilość: 1

WIDOK Z GÓRY KAŻDEGO RODZAJU SEGMENTU

magnes do połączeń poszczególnych segmentów we wnęce w każdej ścianie mebla



PRZEKRÓJ A-A



AKSONOMETRIA

1. Rysunki należy rozpatrywać łącznie ze specyfikacją.
2. Projekt należy czytać wraz z projektami branżowymi.
3. Wszelkie przyjęte rozwiązania/systemy mocować zgodnie z wytycznymi producenta wybranego systemu.
4. Elementy wykończenia takie jak stolarka, elementy wyposażenia wnętrz zamawiać po uprzednim zweryfikowaniu wymiarów rzeczywistych.
5. Wszelkie przyjęte materiały wykończeniowe powinny posiadać wymagane prawem certyfikaty i aprobaty techniczne dla wykorzystania we wnętrzach użyteczności publicznej.
6. Odpowiednio zaizolować przeciwwilgociowo elementy wykończenia wnętrz, przystosować do zwiększonej wilgotności powietrza.

ZEDNOŚCZONA PROJEKTOWA: STUDIO O2 Pracownia Architektoniczna Sp. z o.o.
A: ul. Poniatowskiego 3/7
35-026 Rzeszów
M: +48 600 940 009
E: biuro@studioo2.pl



OBIEKT: REWITALIZACJA ZAGRODY GARNCARSKIEJ
PROJEKT MEBLI I WPOSAŻENIA

LOKALIZACJA: Medynia Głogowska
dz. nr 1458/1, 1458/2, 1459/1, 1459/2, 3316/2, 3316/3

INWESTOR: Gmina Czarna
37-125 Czarna 260

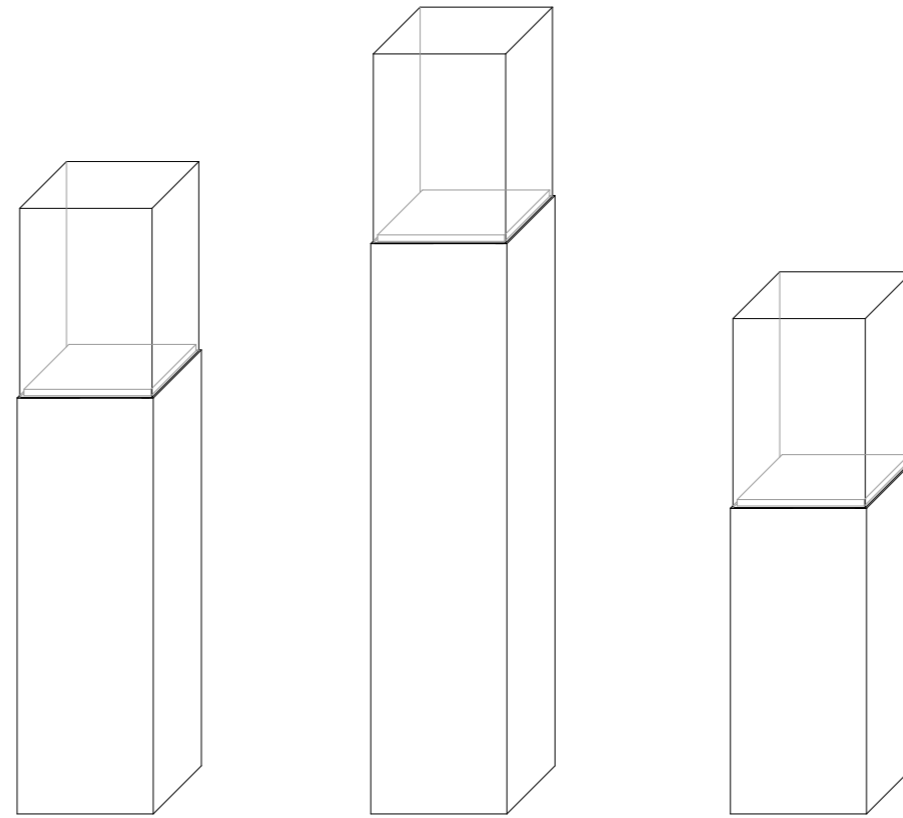
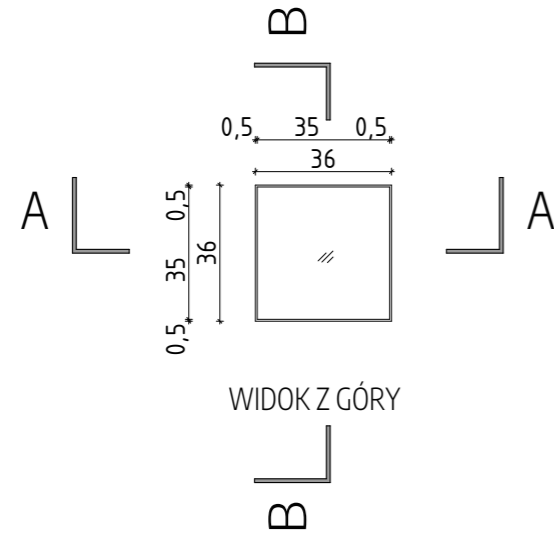
ZESPÓŁ PROJEKTOWY projektant: mgr inż. arch. Urszula Orzechowska
61/2010/DSOIA
opracował: mgr inż. arch. Aleksandra Smulska

ARCHITEKTURA
tytuł rysunku: SIEDZISKA

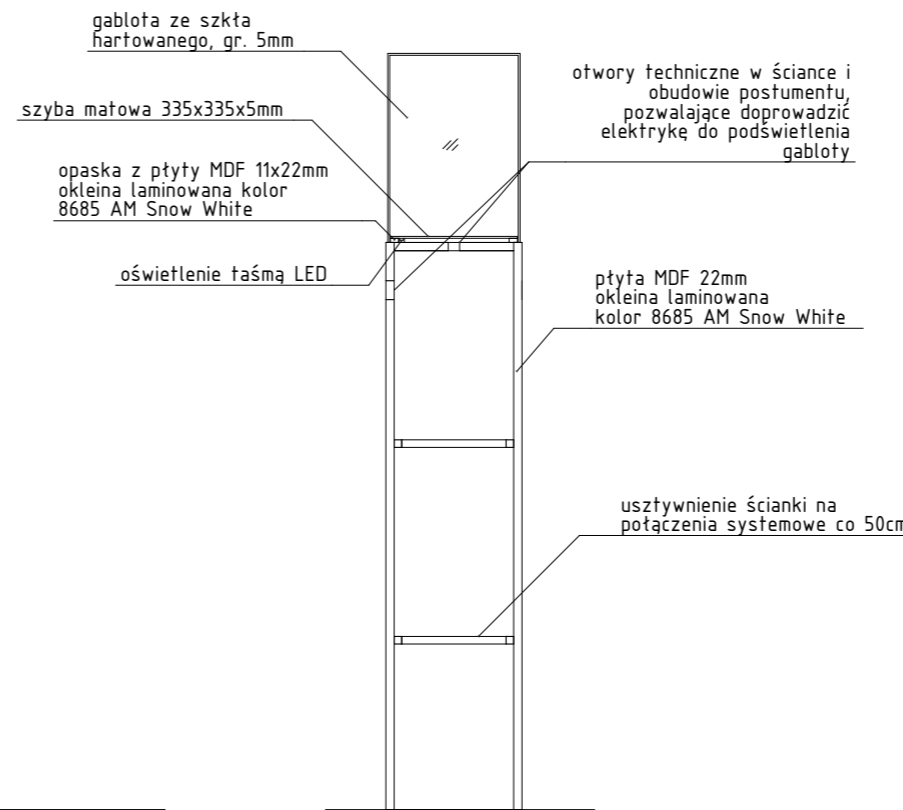
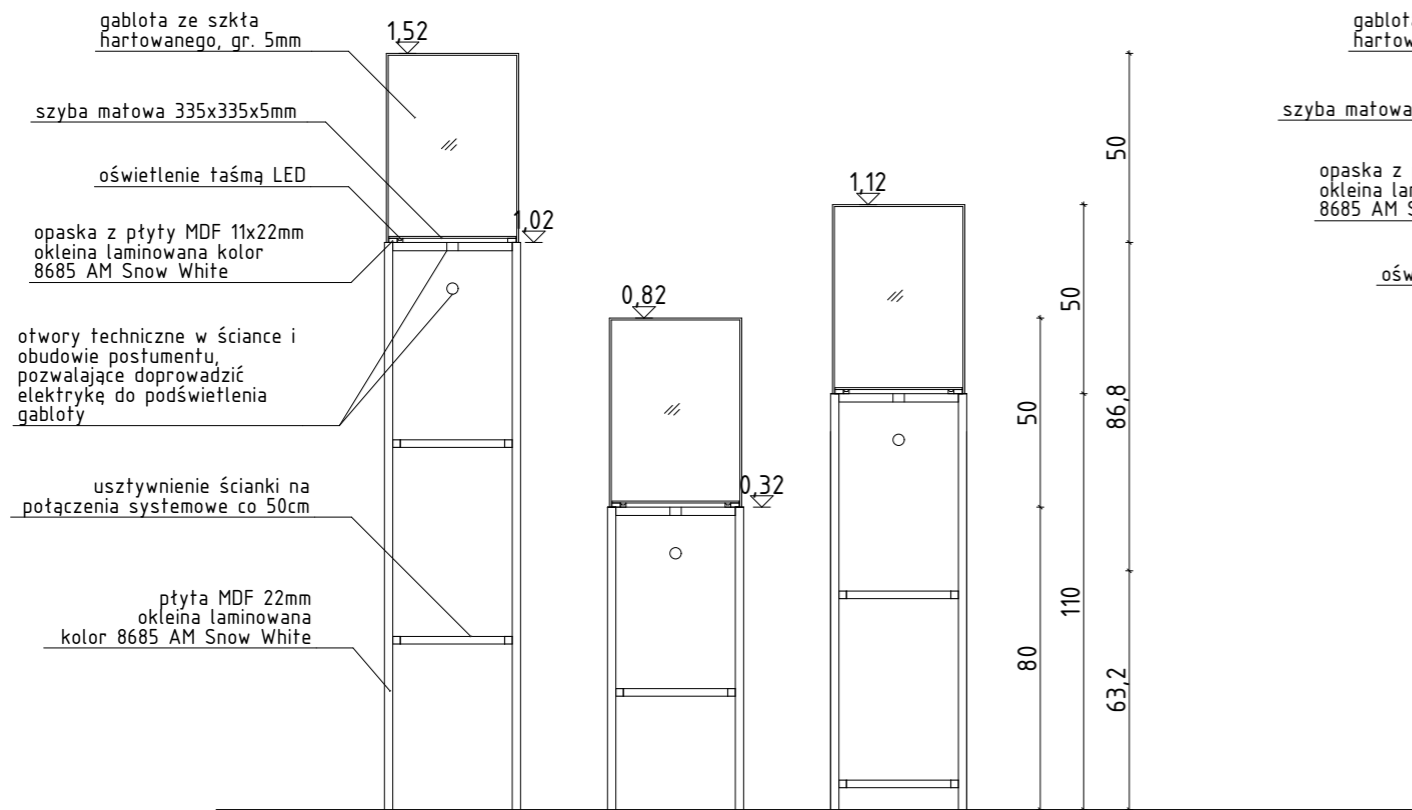
lokalizacja: BUDYNEK "C" nr rysunku: 1801_PW_M7

stan: PW skala: 1:20 data: 09.2018 strona:

M8 - POSTUMENTY



AKSONOMETRIA



1. Rysunki należy rozpatrywać łącznie ze specyfikacją.
2. Projekt należy czytać wraz z projektami branżowymi.
3. Wszelkie przyjęte rozwiązania/systemy mocować zgodnie z wytycznymi producenta wybranego systemu.
4. Elementy wykończenia takie jak stolarka, elementy wyposażenia wnętrz zamawiać po uprzednim zweryfikowaniu wymiarów rzeczywistych.
5. Wszelkie przyjęte materiały wykończeniowe powinny posiadać wymagane prawem certyfikaty i aprobaty techniczne dla wykorzystania we wnętrzach użyteczności publicznej.
6. Odpowiednio zaizolować przeciwwilgociowo elementy wykończenia wnętrz, przystosować do zwiększonej wilgotności powietrza.

BIURO PROJEKTOWE: STUDIO O2 Pracownia Architektoniczna Sp. z o.o.
 A: ul. Poniałowskiego 3/7
 35-026 Rzeszów
 M: +48 600 940 009
 E: biuro@studioo2.pl



OBIEKT: **REWITALIZACJA ZAGRODY GARNCARSKIEJ**
PROJEKT MEBLI I WPOSAŻENIA

LOKALIZACJA: Medynia Głogowska
 dz. nr 1458/1, 1458/2, 1459/1, 1459/2, 3316/2, 3316/3

INWESTOR: Gmina Czarna
 37-125 Czarna 260

ZESPÓŁ PROJEKTOWY: mgr inż. arch. Urszula Orzechowska
 61/2010/DSOIA

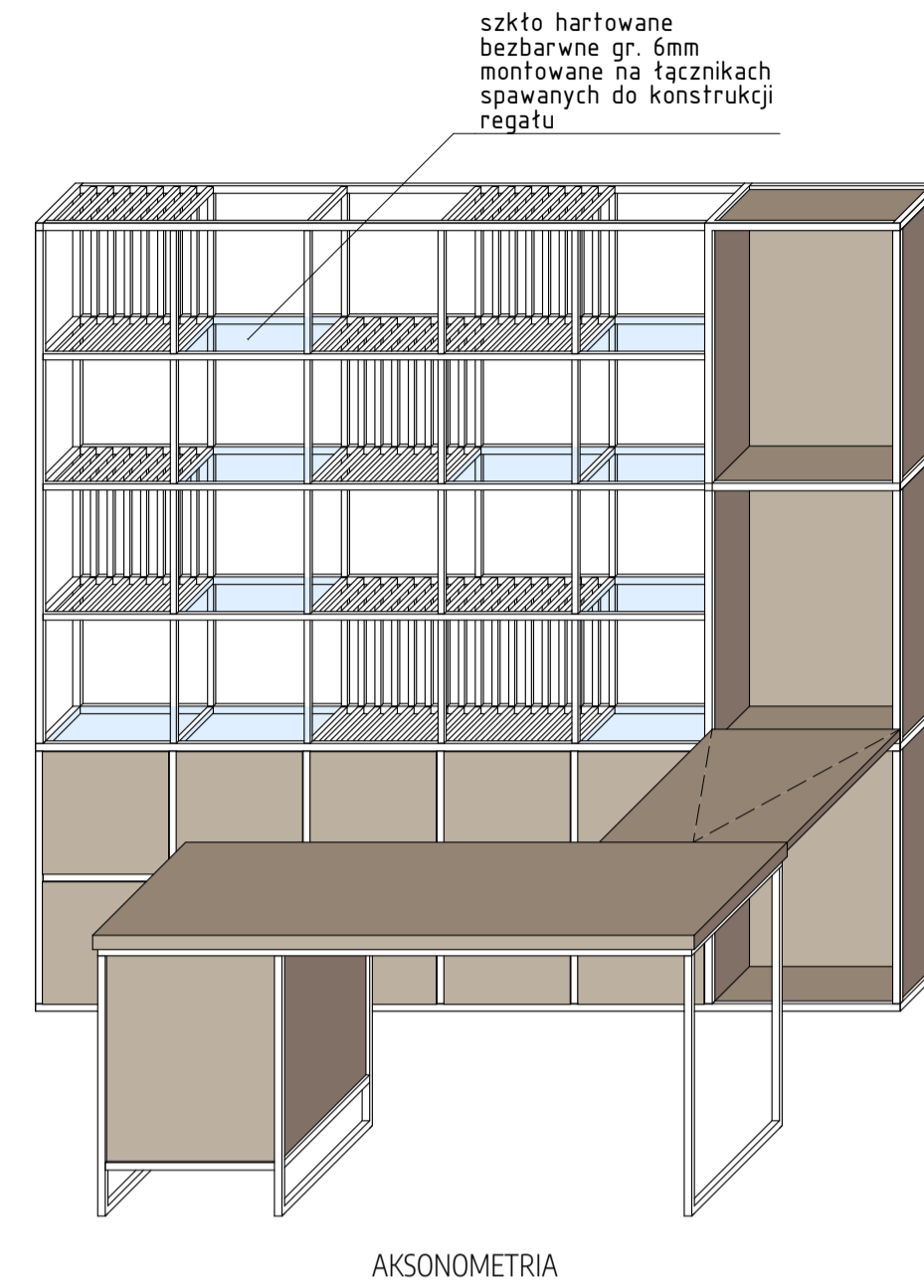
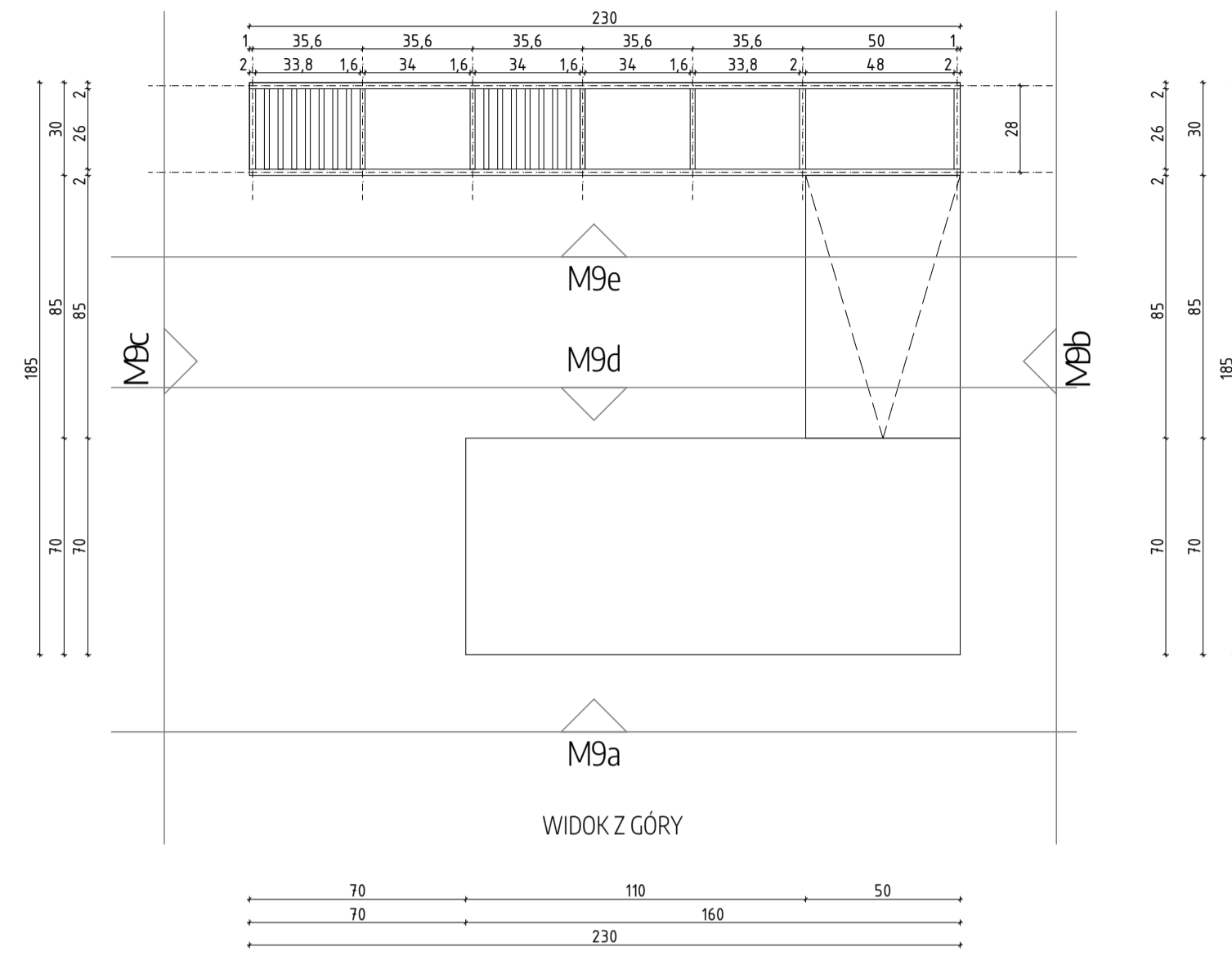
ARCHITEKTURA: mgr inż. arch. Aleksandra Smulska

tytuł rysunku:
 POSTUMENTY

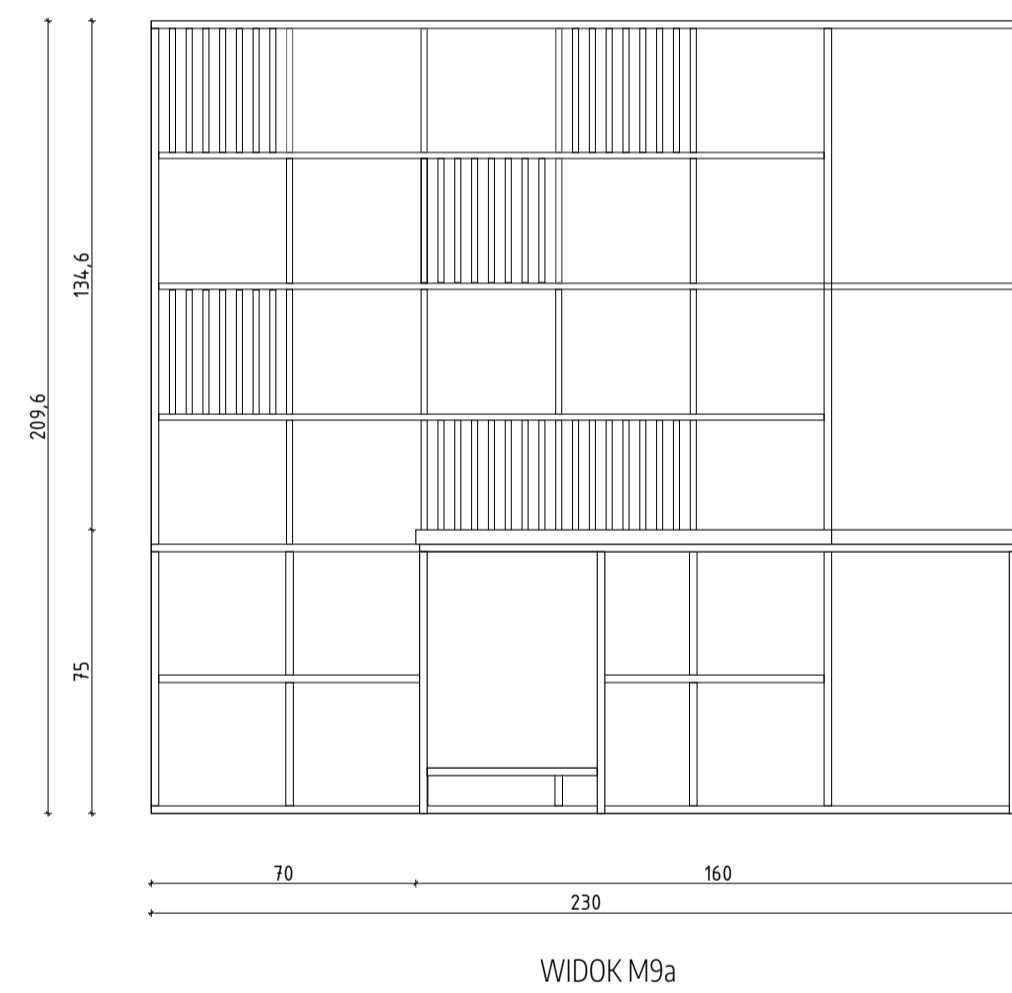
lokalizacja: BUDYNEK "C"
 nr rysunku: 1801_PW_M8

stadium: PW	skala: 1:20	data: 09.2018	strona:
-------------	-------------	---------------	---------

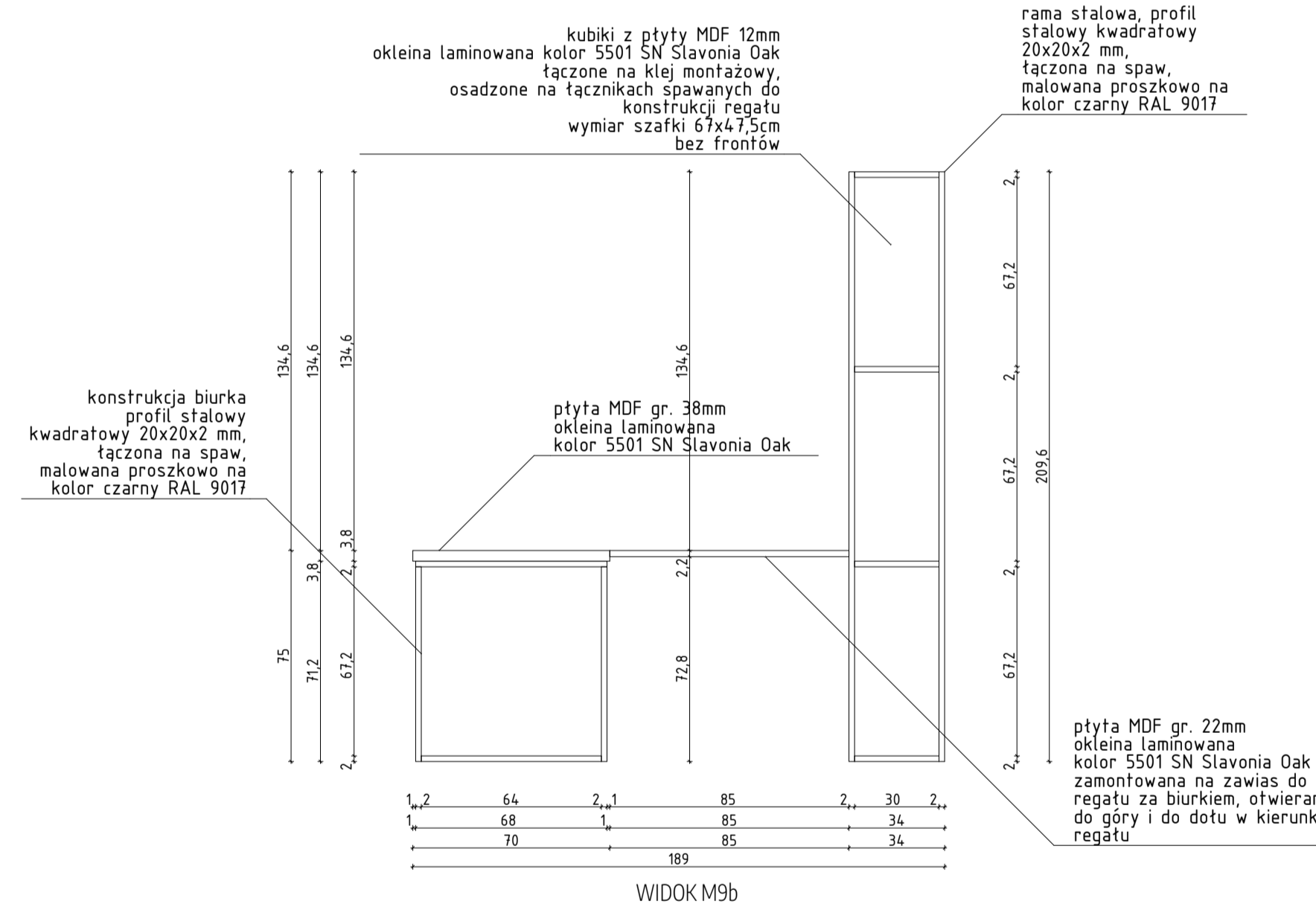
M9 - BIURKO Z ZABUDOWĄ



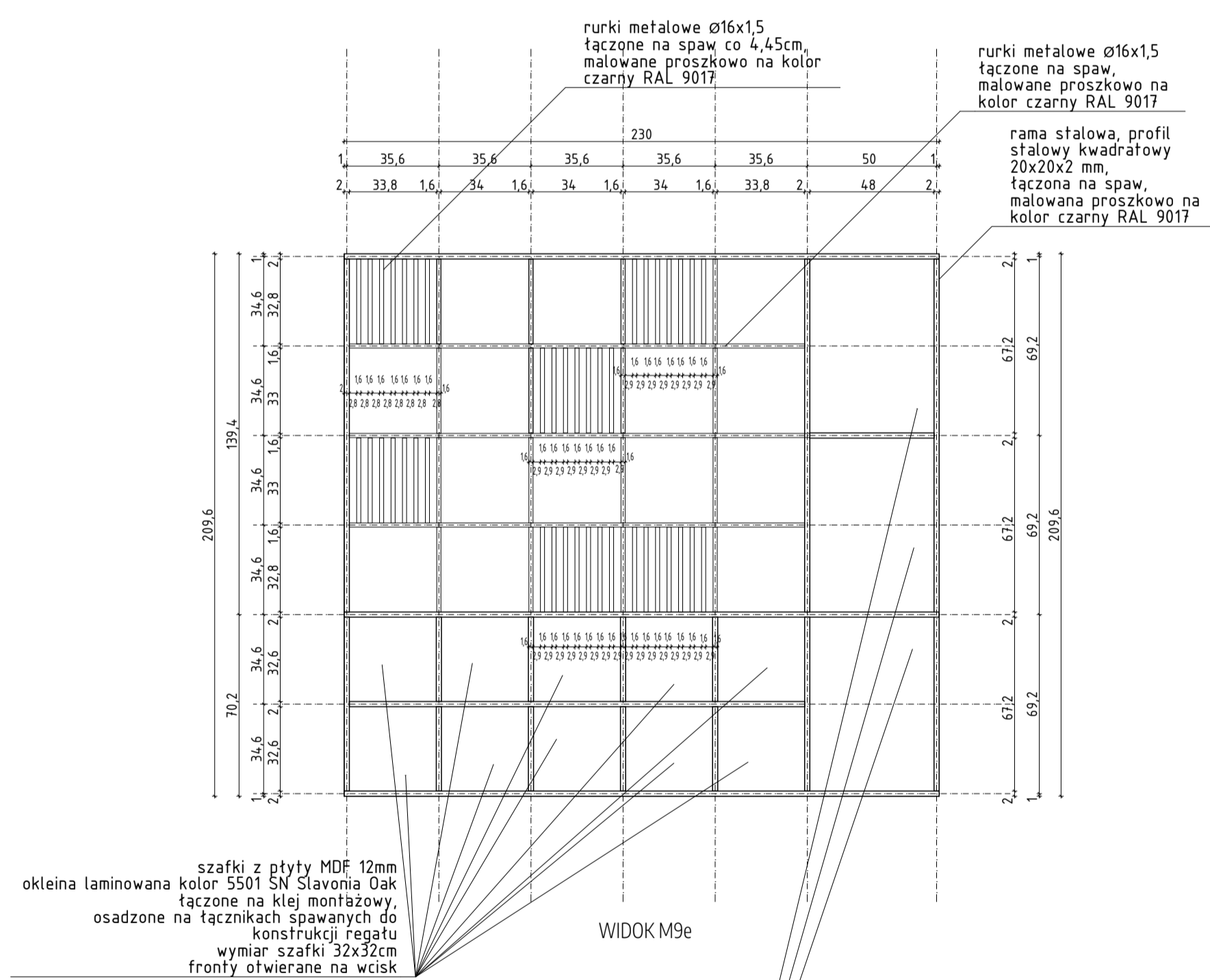
INSPIRACJA



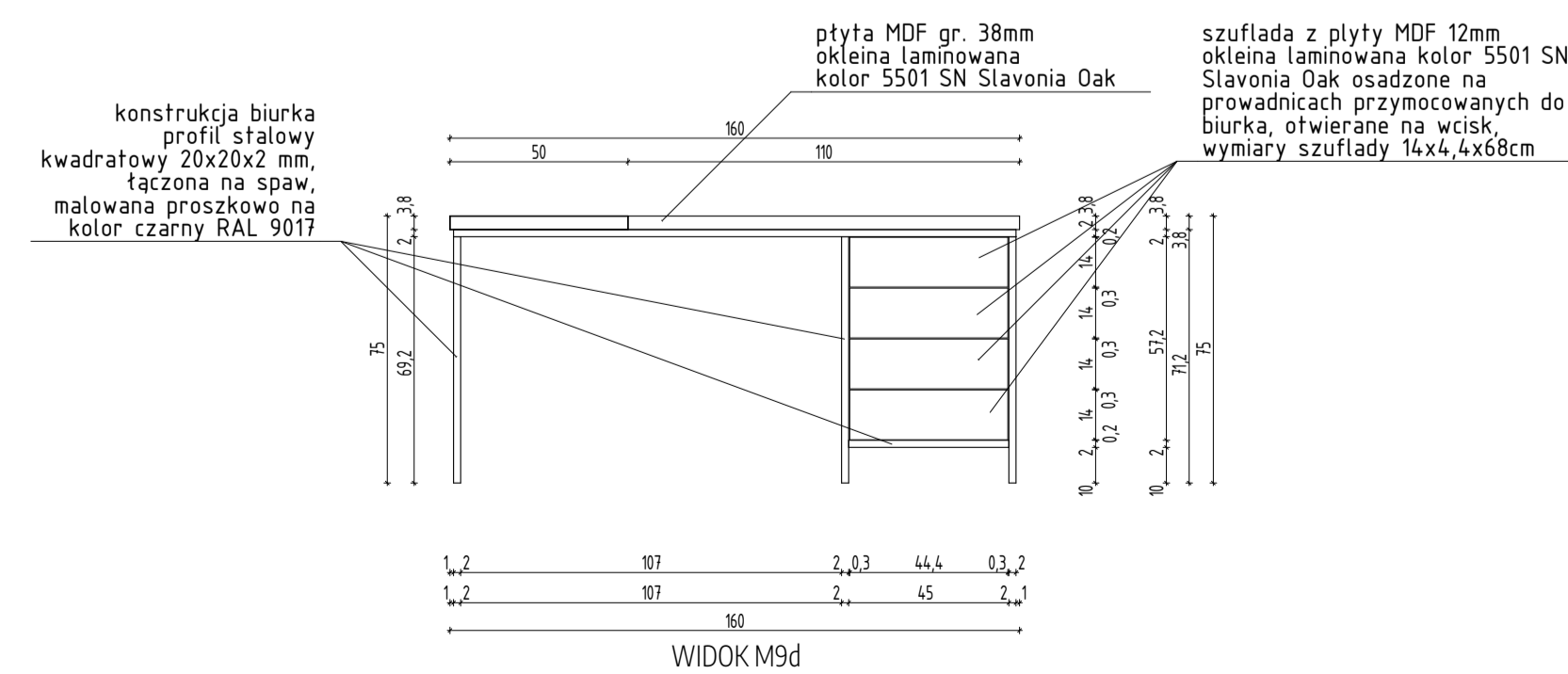
WIDOK M9a



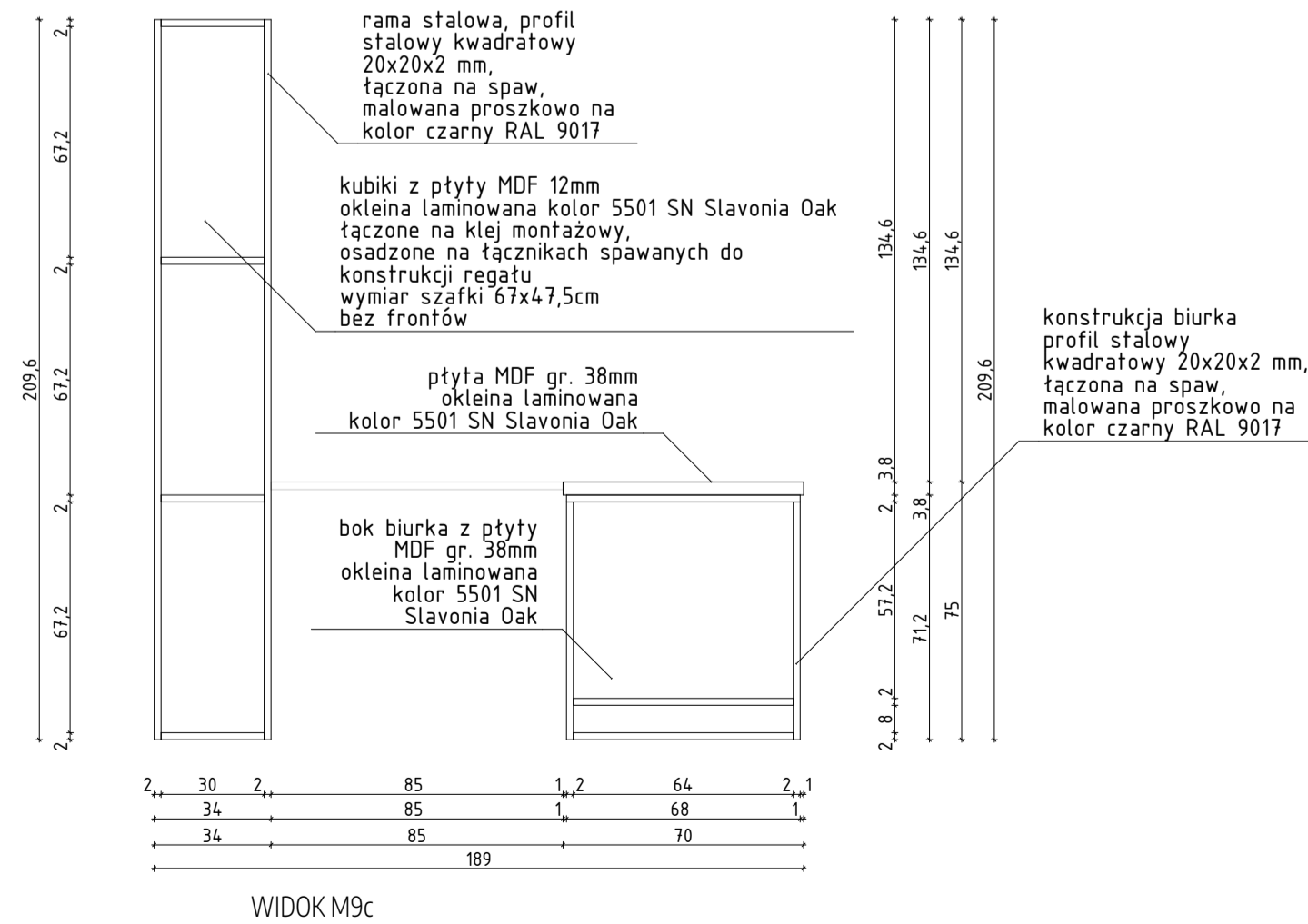
WIDOK M9b



WIDOK M9e




WIDOK M9d



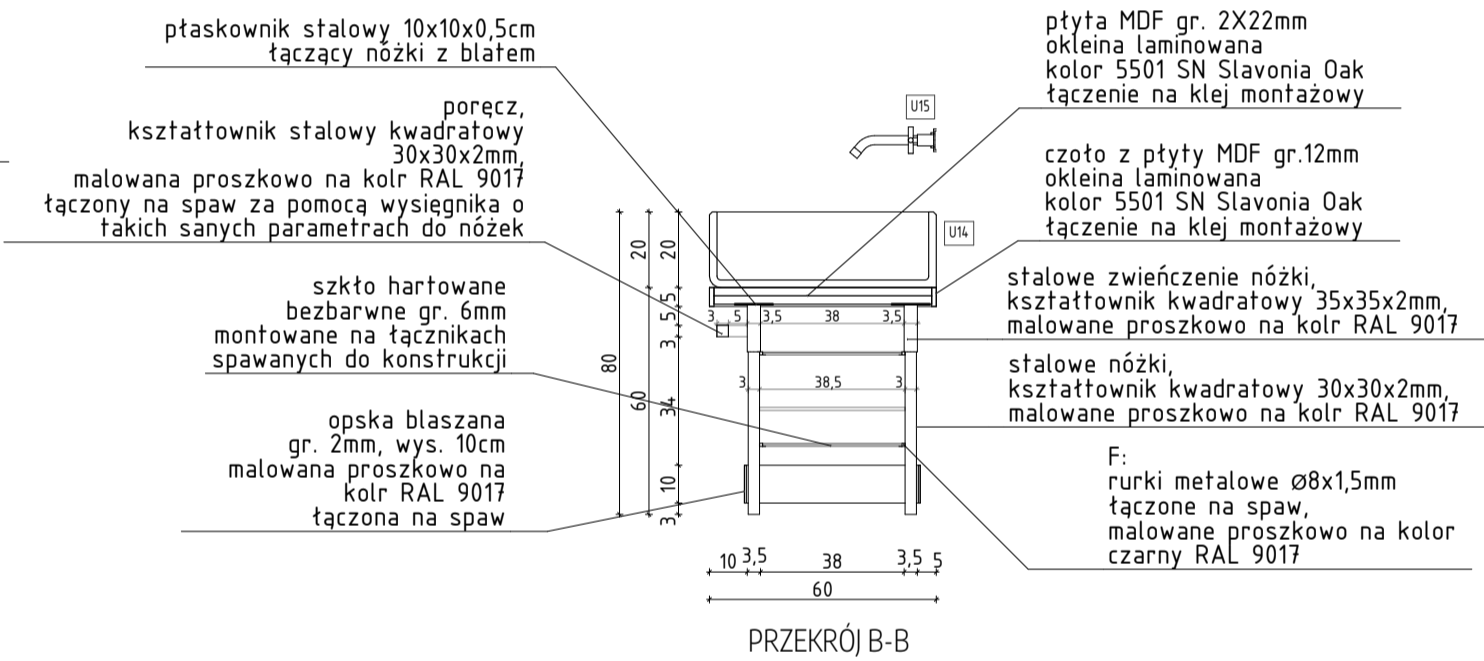
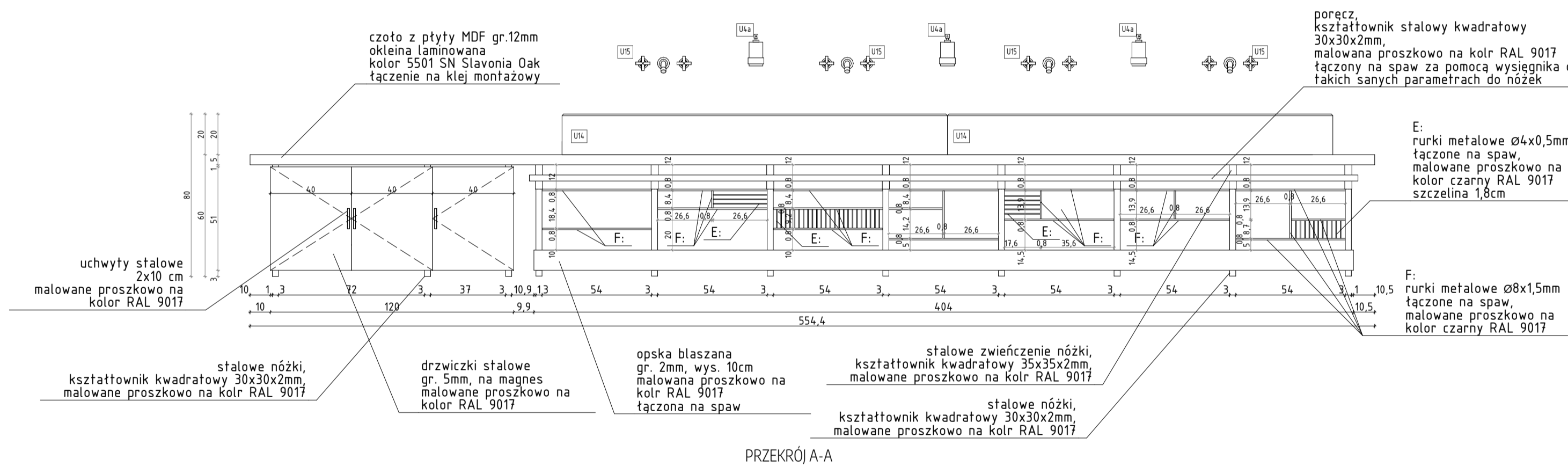
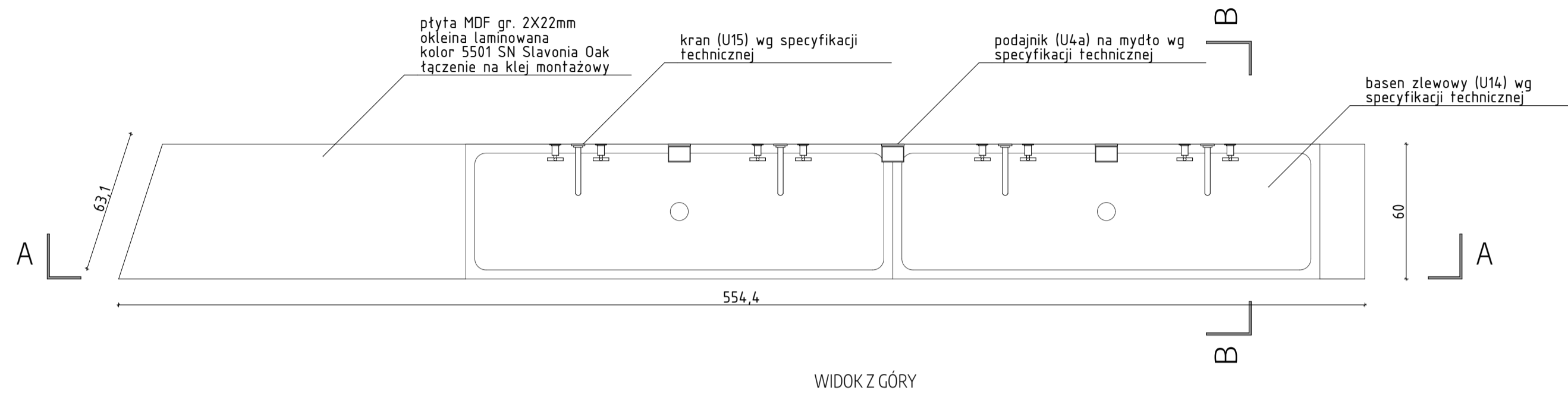
WIDOK M9c

kubiki z płyty MDF 12mm okleina laminowana kolor 5501 SN Slavonia Oak łączone na klej montażowy, osadzone na łącznikach spawanych do konstrukcji regatu wymiar szafki 67x47,5cm bez frontów

1. Wydruk należy czytać łącznie ze specyfikacją.
2. Projekt należy czytać wraz z projektem branżowymi.
3. Wskazać przyczynę niezgodności i przyczynę powstania błędów w wyliczeniach produkcyjnych.
4. Elementy wykorzystane takie jak: stolarka, elementy wyposażenia wnętrza, zamki, itp. oznaczyć numerem katalogowym i wymiarami technicznymi.
5. Wskazać przyczynę zmiany wyliczeń i powody powstania błędów w wyliczeniach i sposobu ich wyliczenia.
6. Określić zakres odpowiedzialności za błędne wyliczenia i przyczynę powstania błędów.

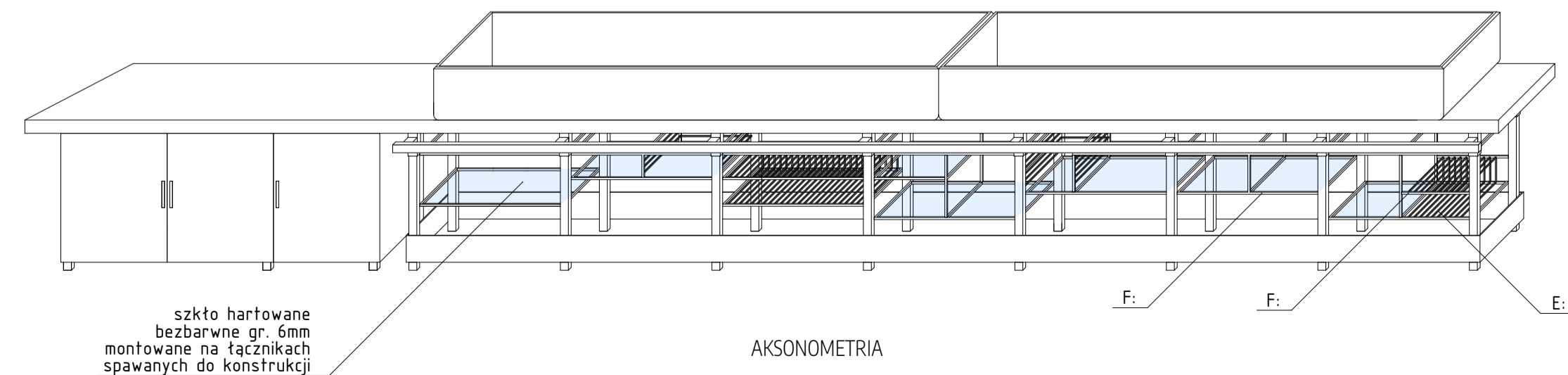
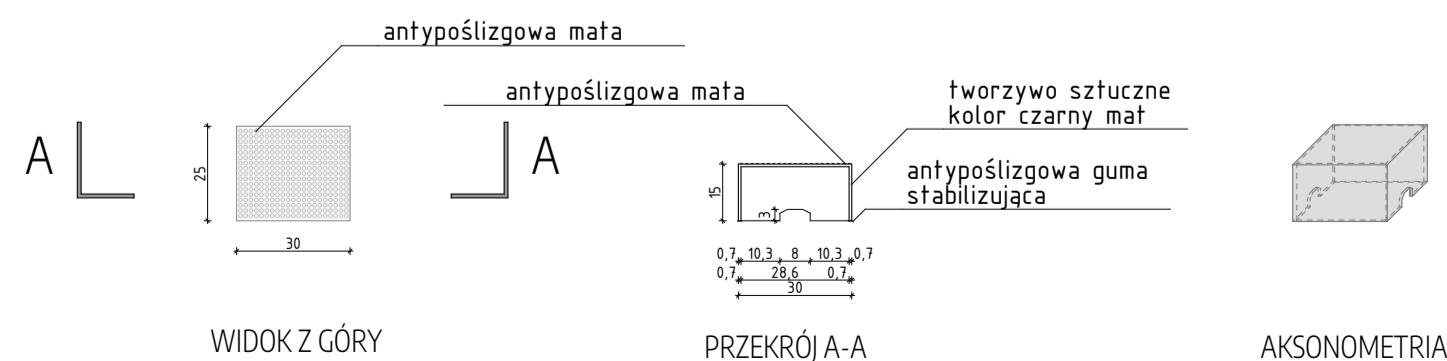
STUDIO O2 Pracownia Architektoniczna Sp. z o.o.	
A. ul. Poniatowskiego 3/7	
01-226 Warszawa	
M. +48 800 940 009	
E. biuro@studioo2.pl	
	
RENWALIZACJA ZAGRODY GARNCARSKIEJ PROJEKT MEBLI I WPOSAŻENIA	
OSADZCA	Medyňa Głogowska
INWESTOR	Gmina Czarna
ADRES	37-125 Czarna 260
OPIS PRACY	mgr inż. arch. Urszula Orzechowska
OPIS PRACY	61021010501A
ARCHITEKTURA	mgr inż. arch. Aleksandra Śmulska
BIURO Z ZABUDOWĄ	
tytuł	1801_PW_M9
skala	1:20
data	09.2018

M11 - SZAFKA POD ZLEWOZMYWAK



KRANY I POJEMNIKI NA MYDŁO I BASENY ZLEWOWE DOBRAĆ WG SPECYFIKACJI ZAŁĄCZONEJ DO PROJEKTU

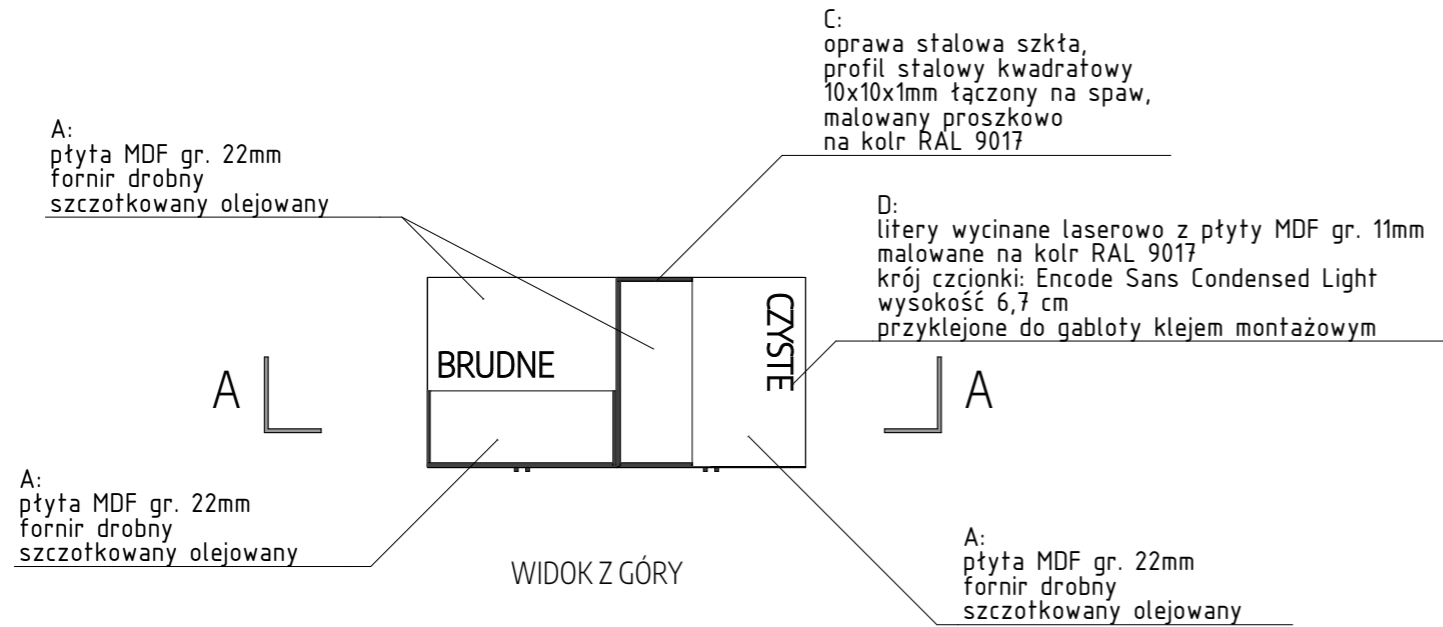
NA PÓLECZKACH POD ZLEWAMI NALEŻY UMIEŚCIĆ PODNÓŻKI DZIECIĘCE, UŁATWIAJĄCE KORZYSTANIE ZE ZLEWÓW, W ILOŚCI 3 SZTUKI WG PONIŻSZEGO OPRAWOWANIA



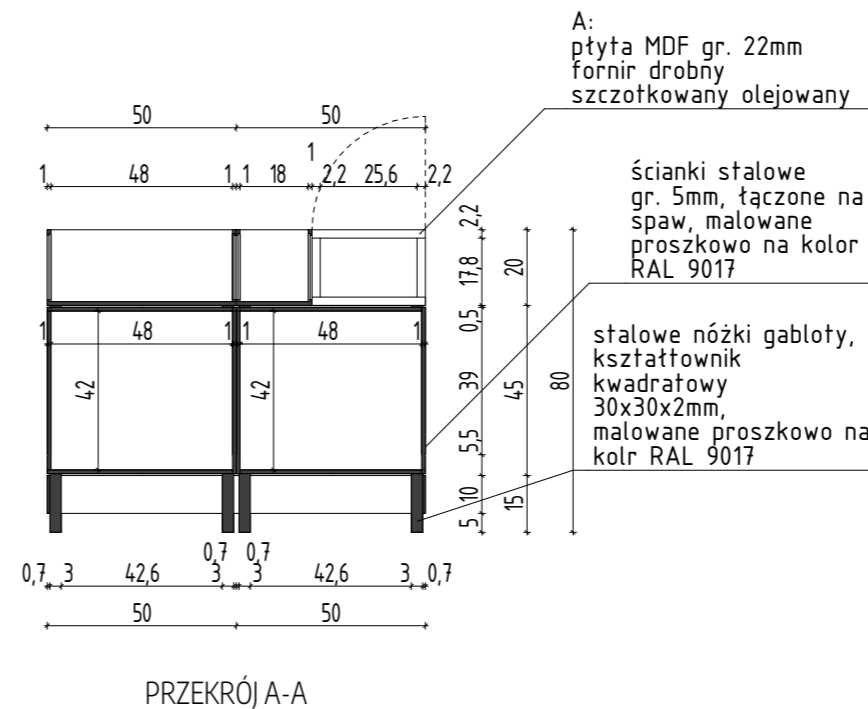
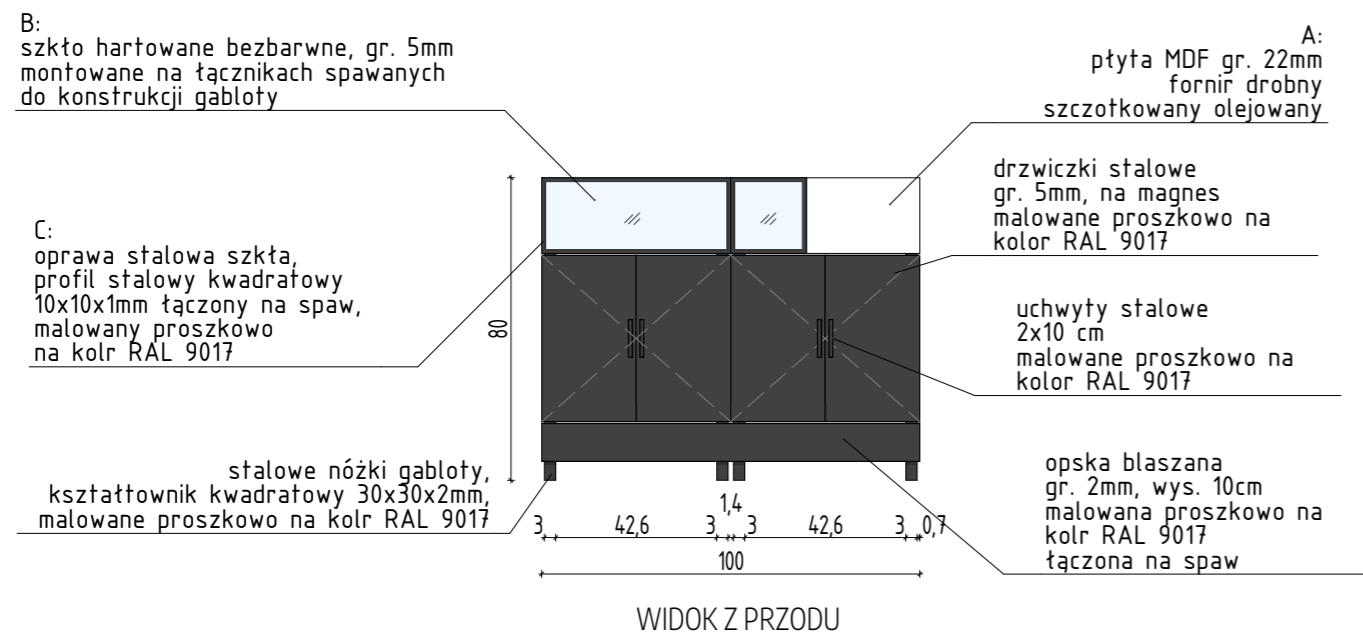
1. Rysunki należy rozpatrywać łącznie ze specyfikacją.
2. Projekty należy czytać wraz z projektami branżowymi.
3. Wszelkie przyjęte rozwiązania/systemy mocowań zgodnie z wytycznymi producenta wybranego systemu.
4. Elementy wykonania takie jak stolarka, elementy wyposażenia wnętrz zamawiać po uprzednim zweryfikowaniu wymiarów rzeczywistych.
5. Wszelkie przyjęte materiały wykorzystywane powinny posiadać wymagane prawem certyfikaty i aprobaty techniczne dla wykorzystania we wnętrzach użyteczności publicznej.
6. Odpowiednio zaizolować/przeciwwilgociowo elementy wykorzystania wnętrz, przystosować do zwiększonej wilgotności powietrza.

STUDIO O2 Pracownia Architektoniczna Sp. z o.o.	
A: ul. Poniatowskiego 3/7	
35-026 Rzeszów	
N: +48 510 940 009	
E: biuro@studioo2.pl	
O2	
OBJEKT: REWITALIZACJA ZAGRODY GARNCARSKIEJ PROJEKT MEBLI I WPOSAŻENIA	
LOKALIZACJA:	Medynia Głogowska dz. nr 1458/1, 1458/2, 1458/1, 1459/2, 3316/2, 3316/3
INWESTOR:	Gmina Czarna 37-125 Czarna 260
ZESPOŁ PROJEKTOWY:	mgr inż. arch. Urszula Orzechowska 61/2010/DSOIA
ARCHITEKTURA:	mgr inż. arch. Aleksandra Smulka
Tytuł: SZAFKA POD ZLEWOZMYWAK	
Nazwa: BUDYNEK "E"	nr rysunku: 1801_PW_M11
Skala: PW	data: 09.2018

M14 - SZAFKI NA FARTUCHY



AKSONOMETRIA



1. Rysunki należy rozpatrywać łącznie ze specyfikacją.
2. Projekt należy czytać wraz z projektami branżowymi.
3. Wszelkie przyjęte rozwiązania/systemy mocować zgodnie z wytycznymi producenta wybranego systemu.
4. Elementy wykończenia takie jak stolarka, elementy wyposażenia wnętrz zamawiać po uprzednim zweryfikowaniu wymiarów rzeczywistych.
5. Wszelkie przyjęte materiały wykończeniowe powinny posiadać wymagane prawem certyfikaty i aprobaty techniczne dla wykorzystania we wnętrzach użyteczności publicznej.
6. Odpowiednio zaizolować przeciwwilgociowo elementy wykończenia wnętrz, przystosować do zwiększonej wilgotności powietrza.

BIURO PROJEKTOWE: STUDIO O2 Pracownia Architektoniczna Sp. z o.o.
A: ul. Poniatowskiego 3/7
35-026 Rzeszów
M: +48 600 940 009
E: biuro@studioo2.pl



OBIEKT: REWITALIZACJA ZAGRODY GARNCARSKIEJ
PROJEKT MEBLI I WPOSAŻENIA

LOKALIZACJA: Medynia Głogowska
dz. nr 1458/1, 1458/2, 1459/1, 1459/2, 3316/2, 3316/3

INWESTOR: Gmina Czarna
37-125 Czarna 260

ZESPÓŁ PROJEKTOWY: mgr inż. arch. Urszula Orzechowska
61/2010/DSOIA

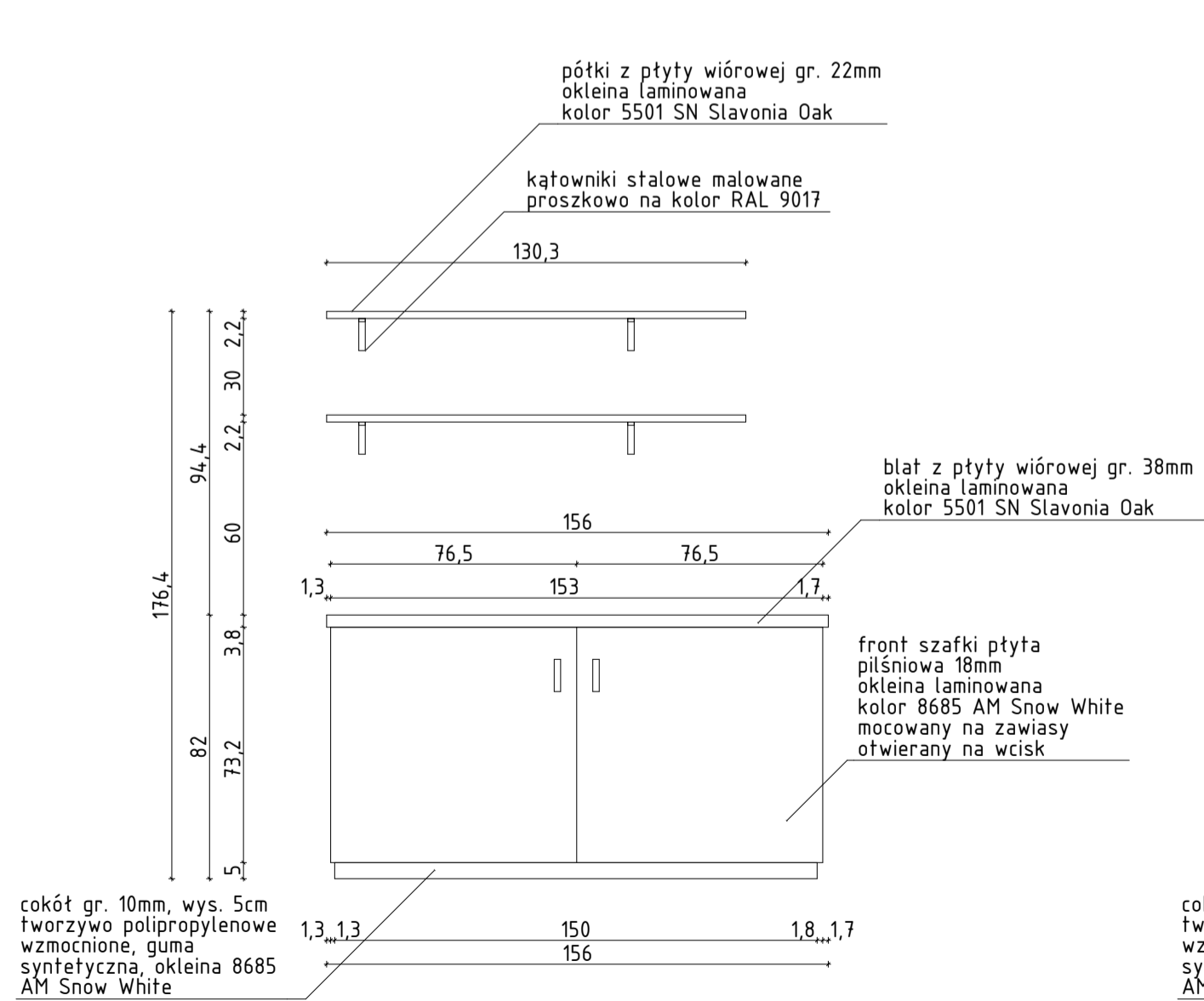
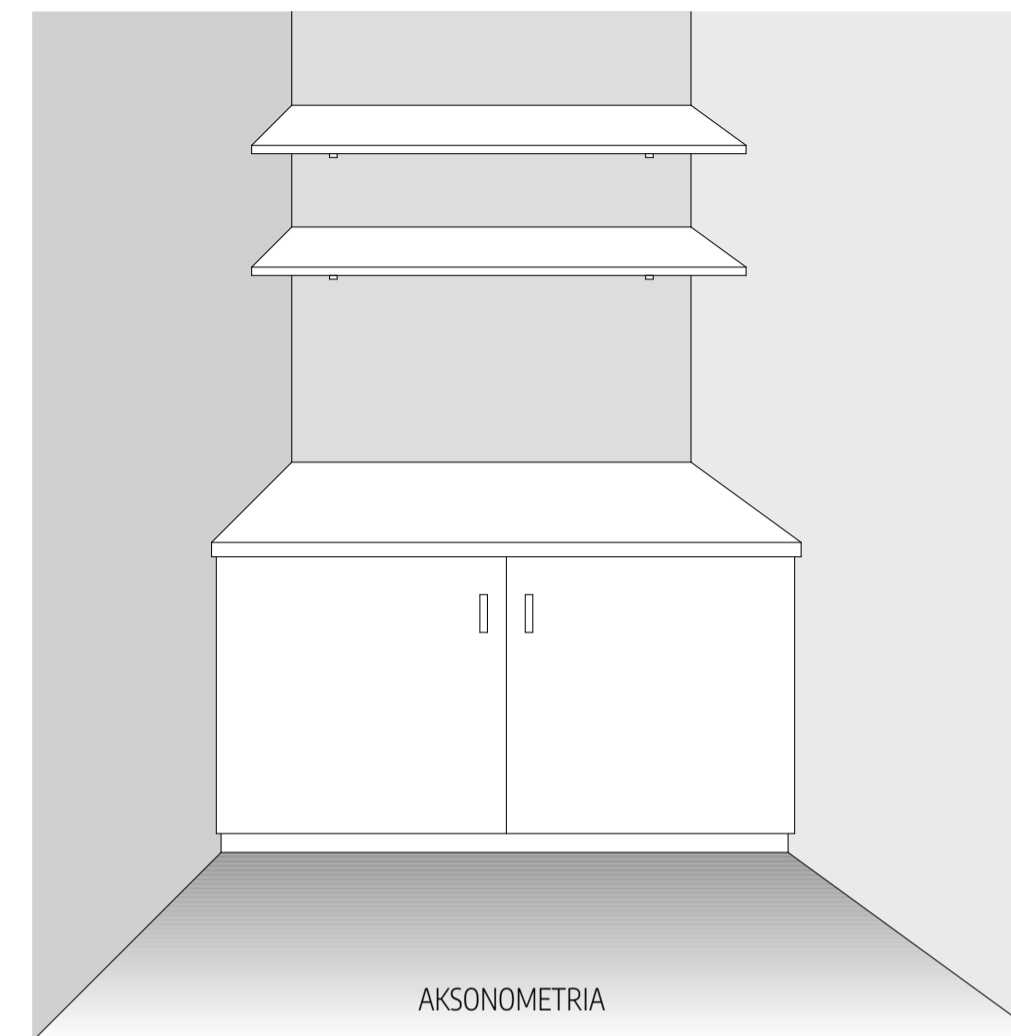
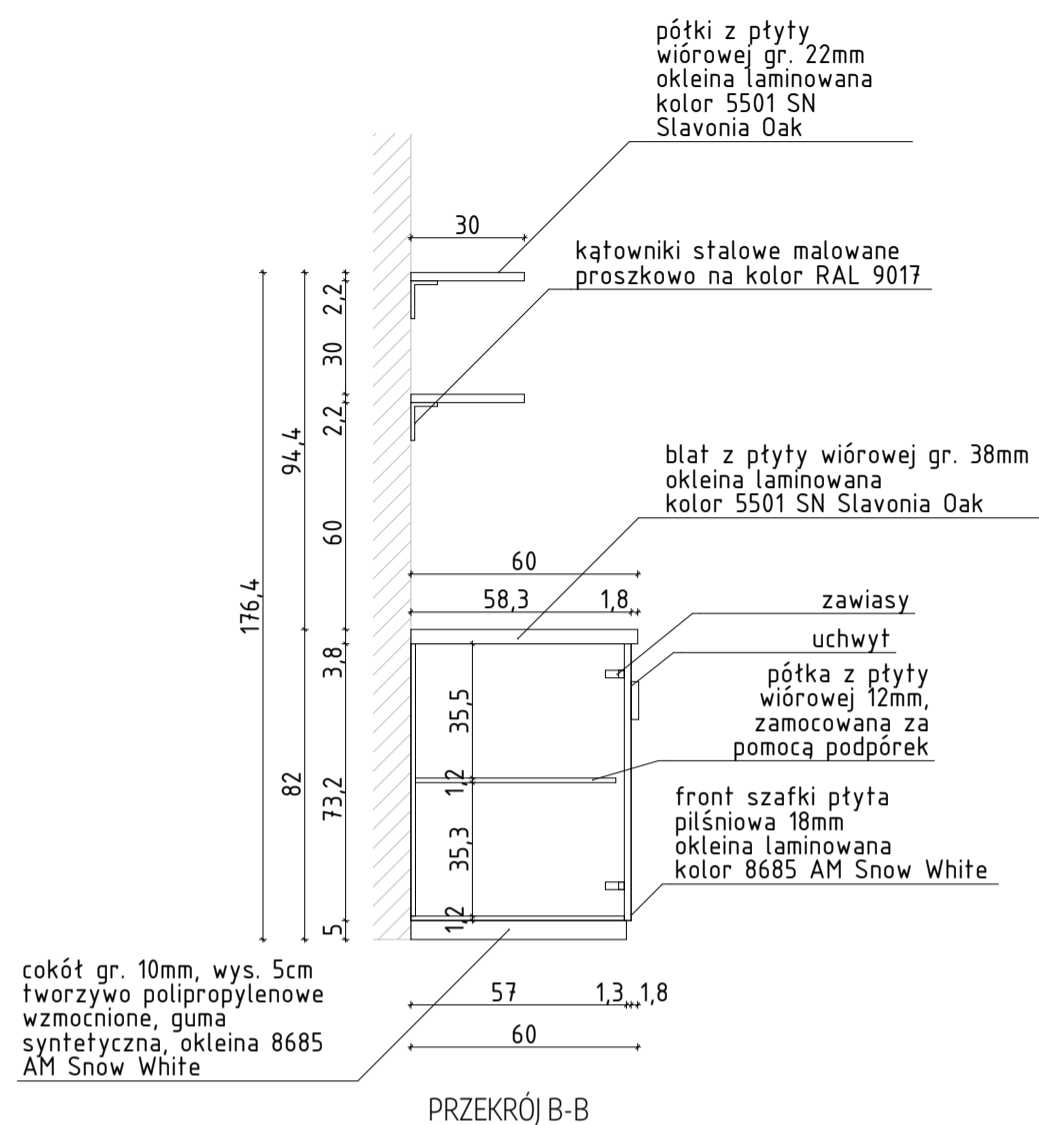
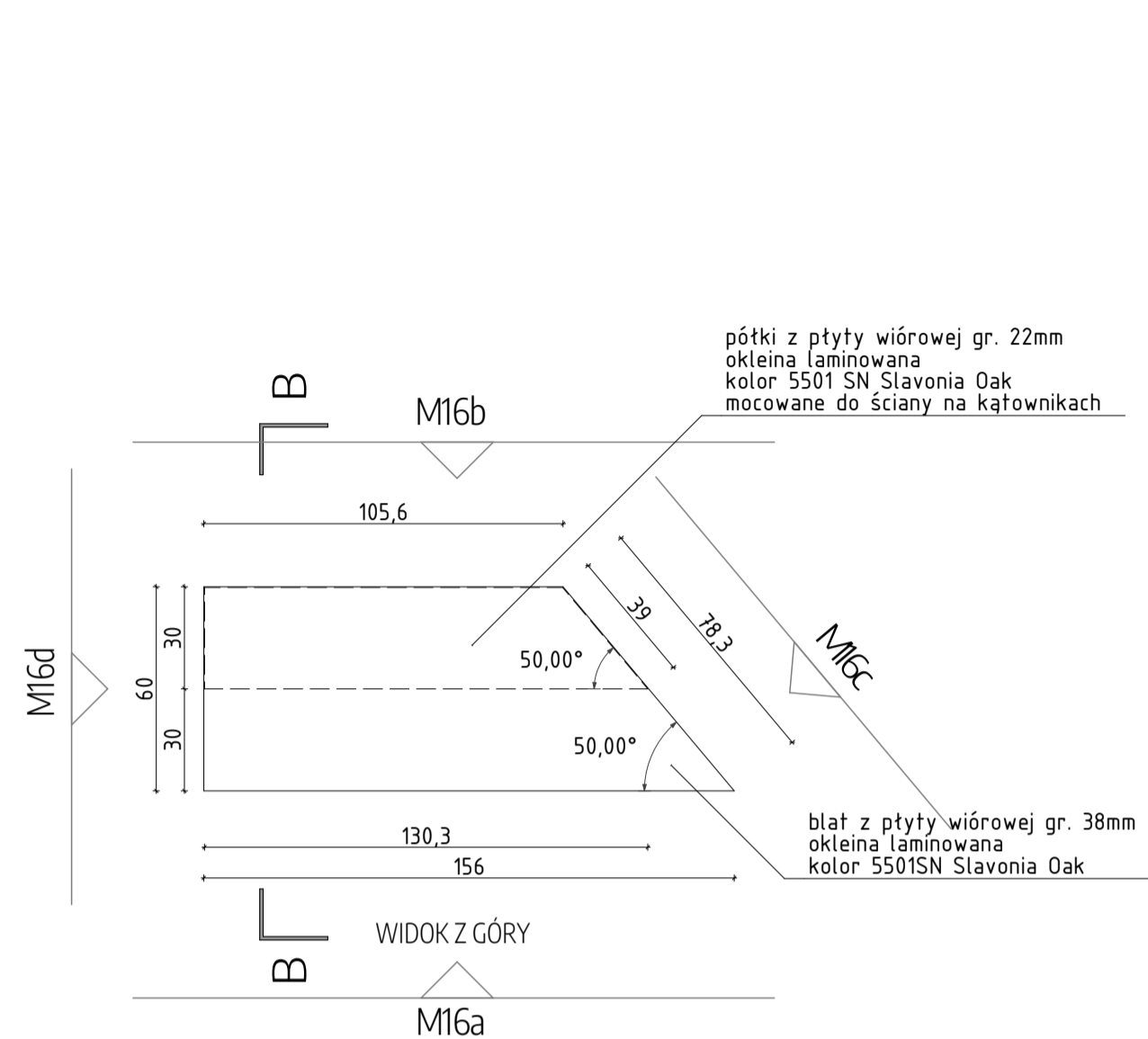
ARCHITEKTURA: mgr inż. arch. Aleksandra Smulska

tytuł rysunku: SZAFKI NA FARTUCHY

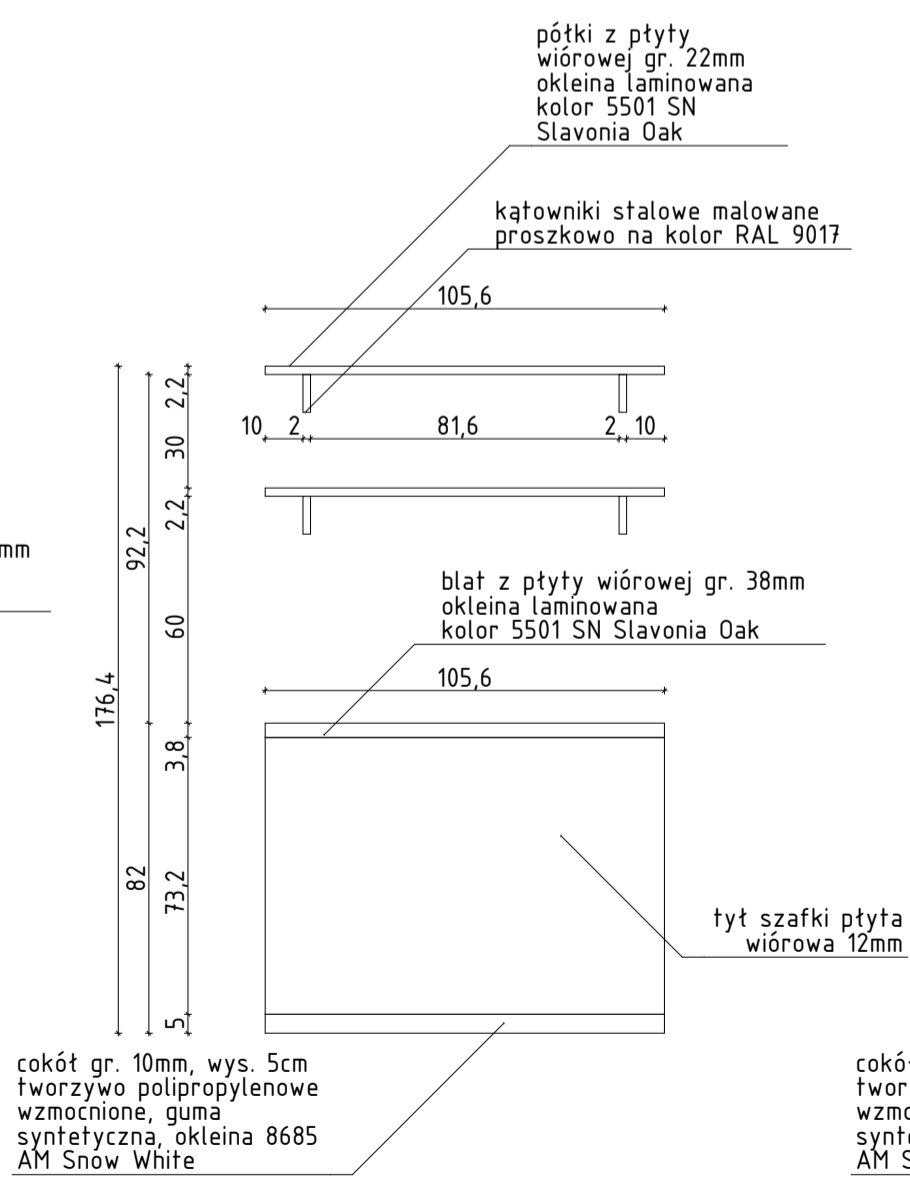
lokalizacja: BUDYNEK "E" nr rysunku: 1801_PW_M14

stadium: PW	skala: 1:20	data: 09.2018	strona:
-------------	-------------	---------------	---------

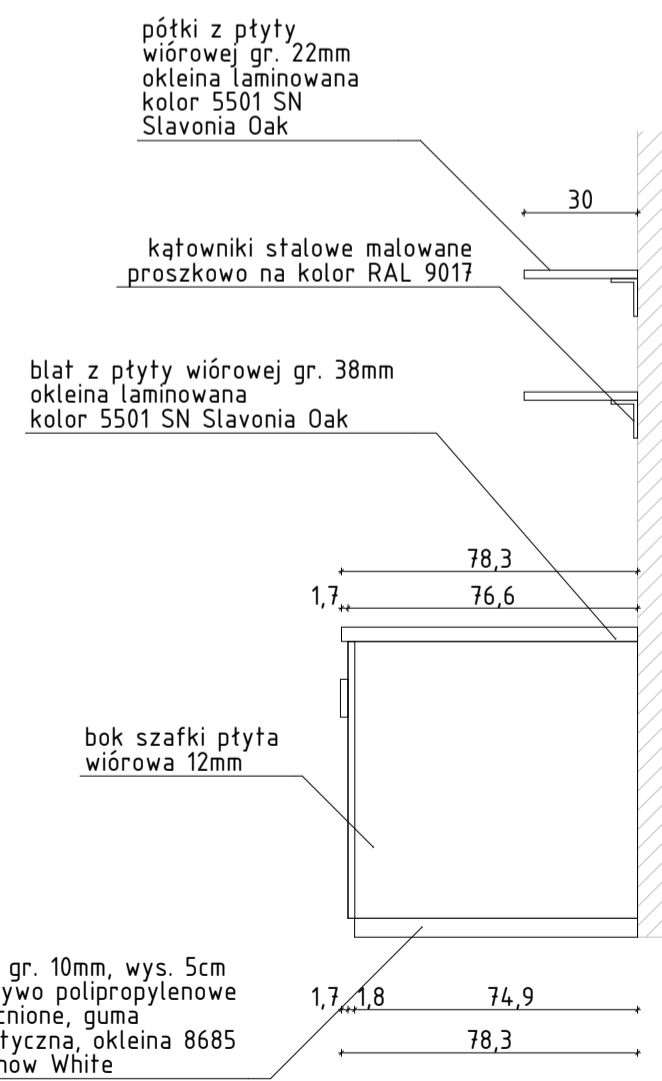
M16 - SZAFKA I PÓŁKI



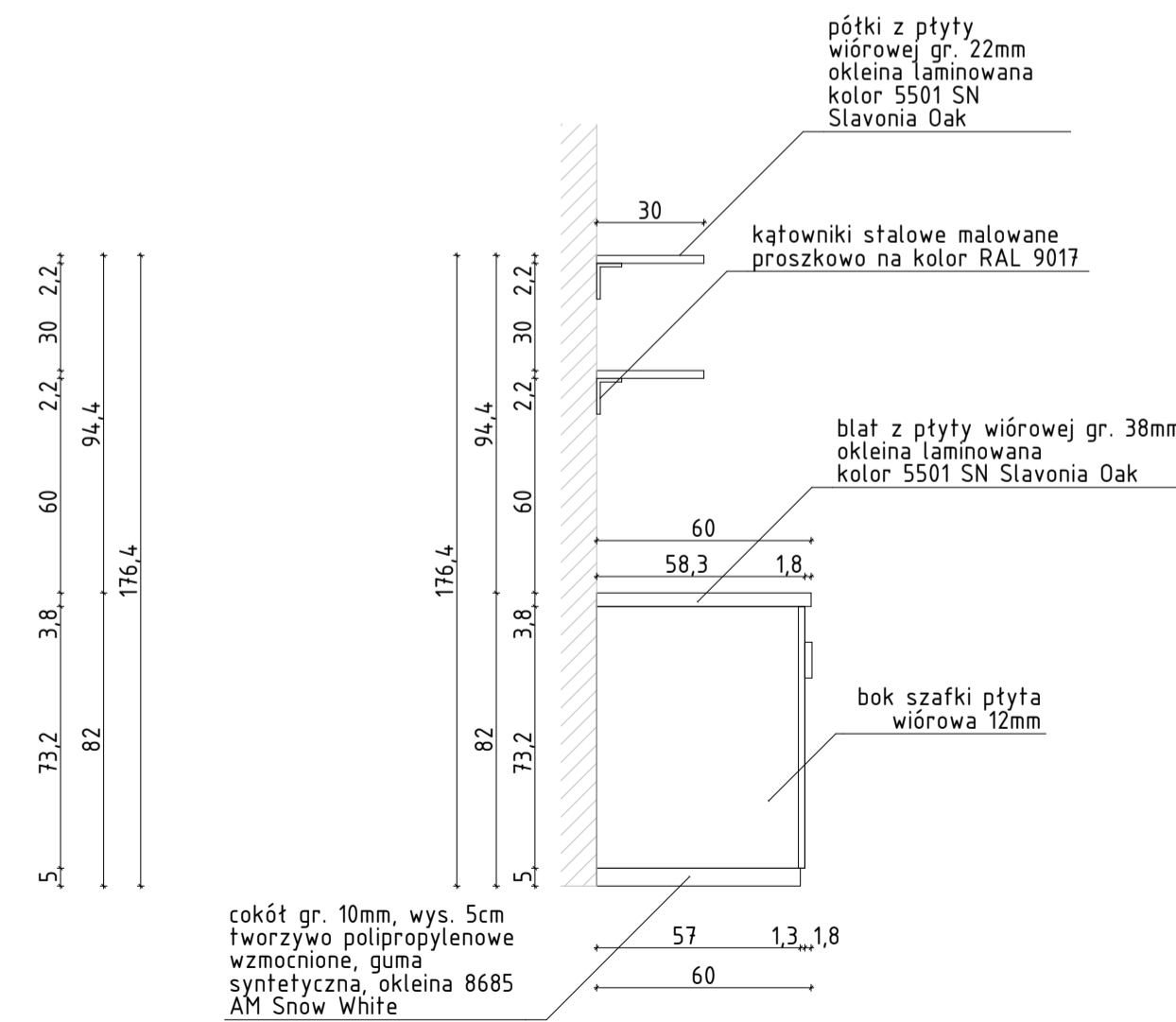
WIDOK M16a



WIDOK M16b



WIDOK M16c

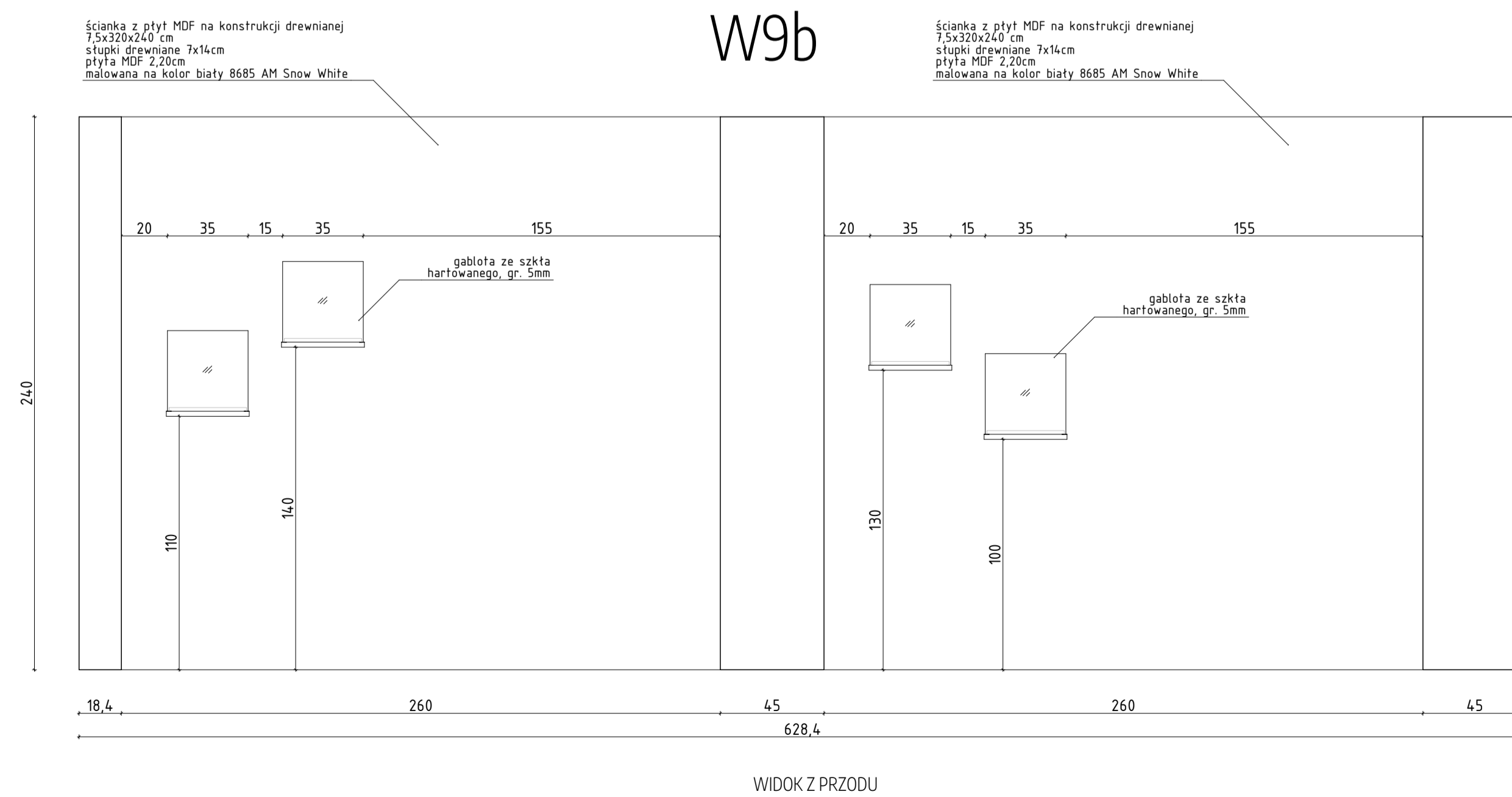
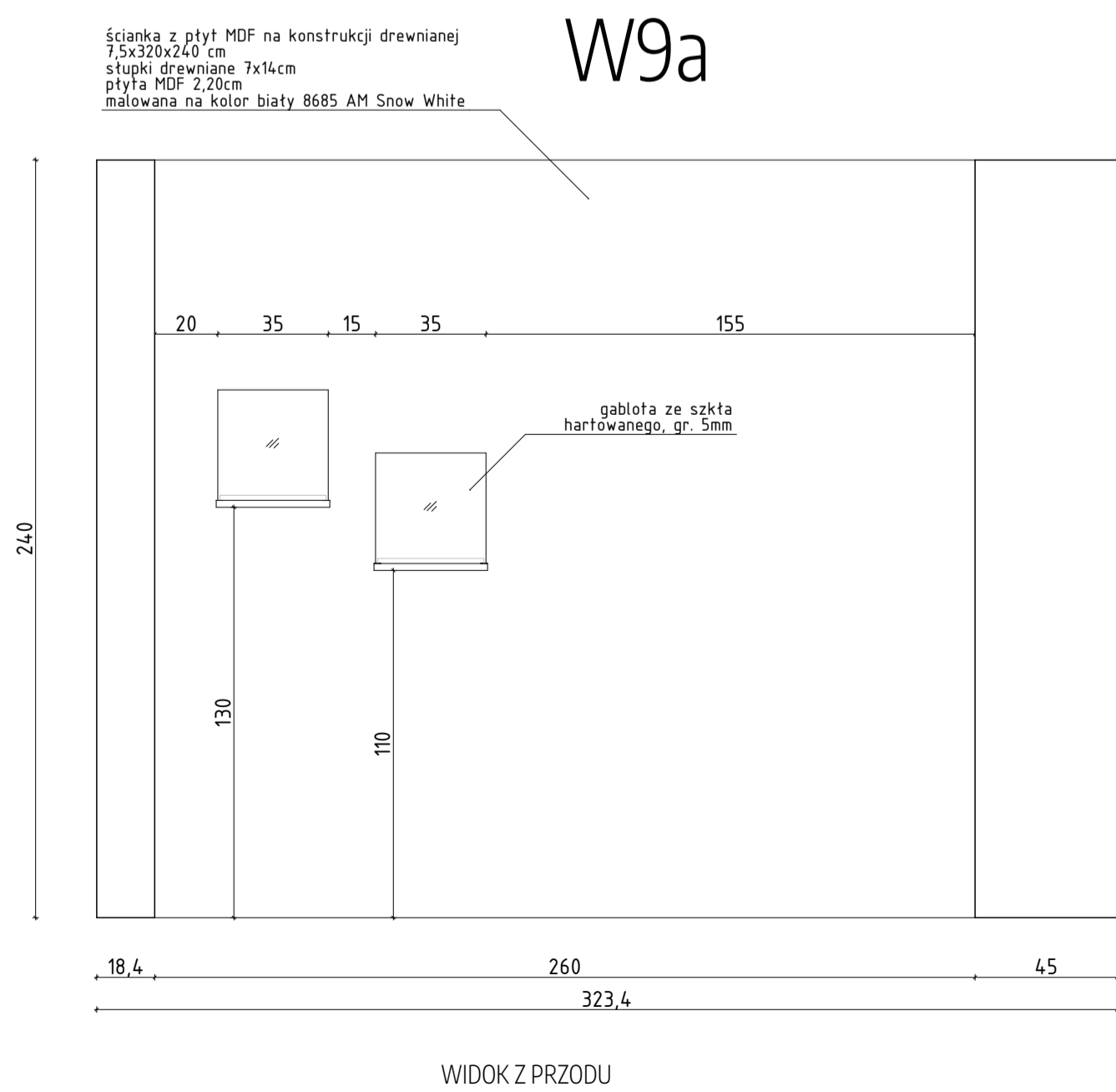
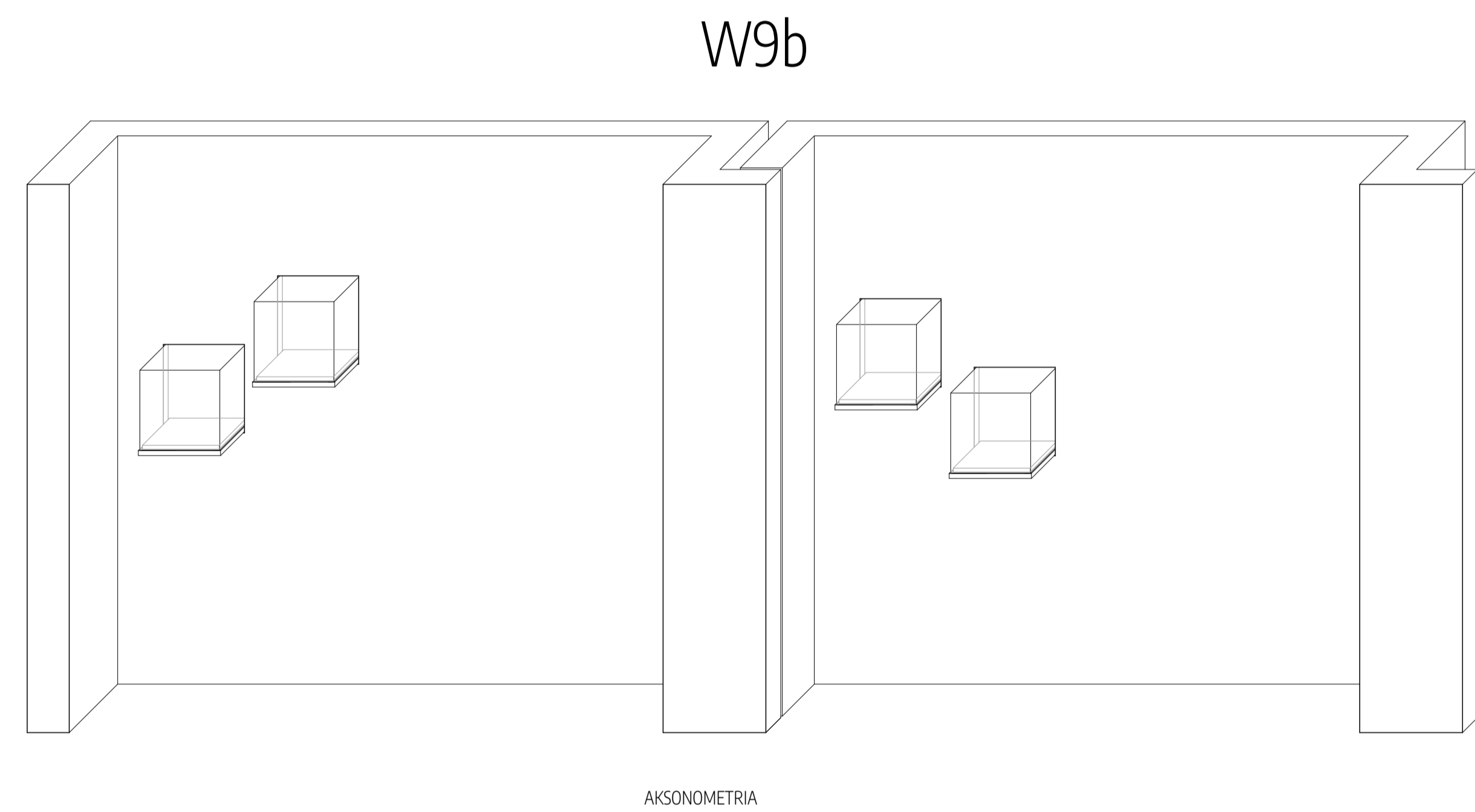
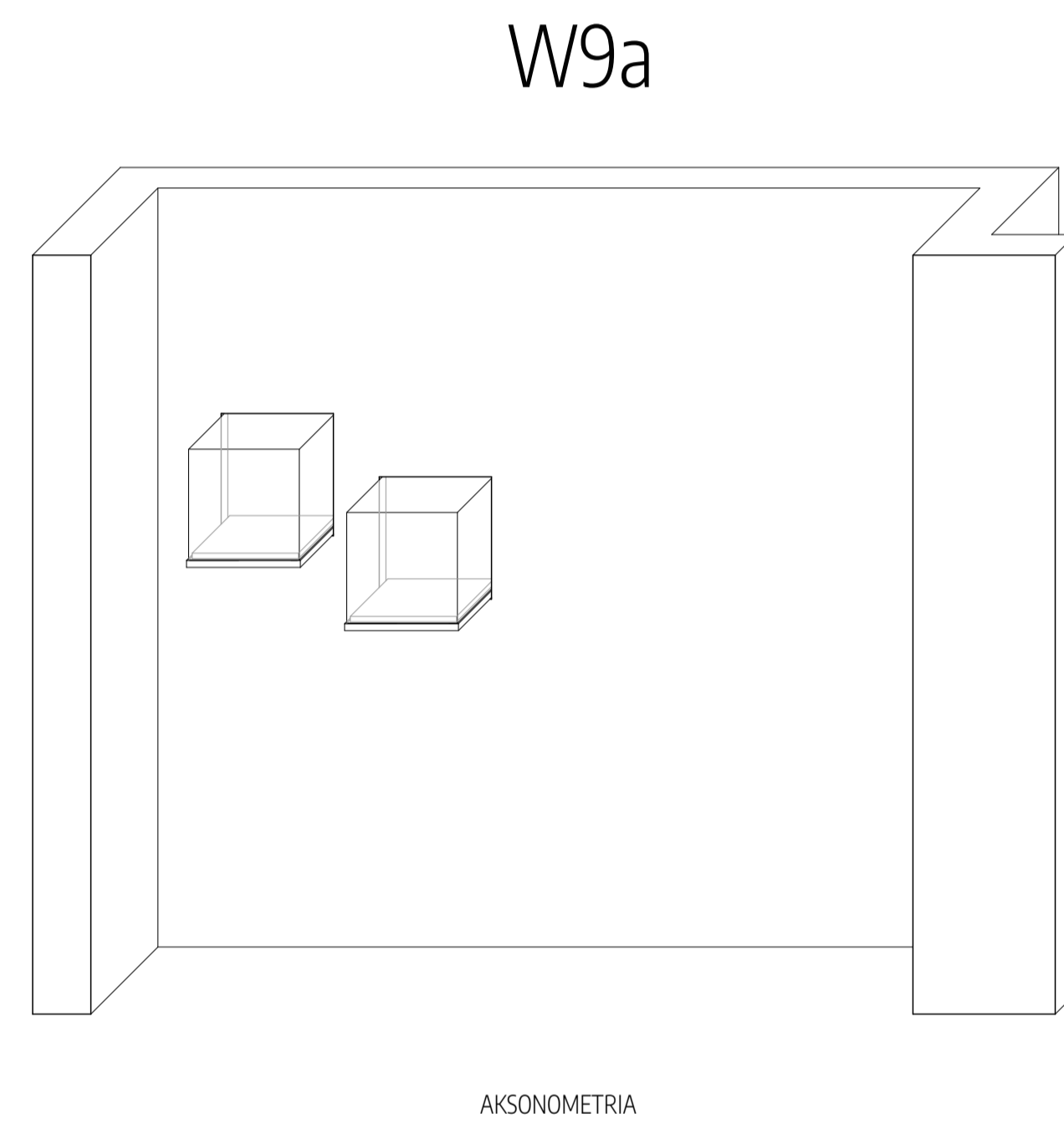
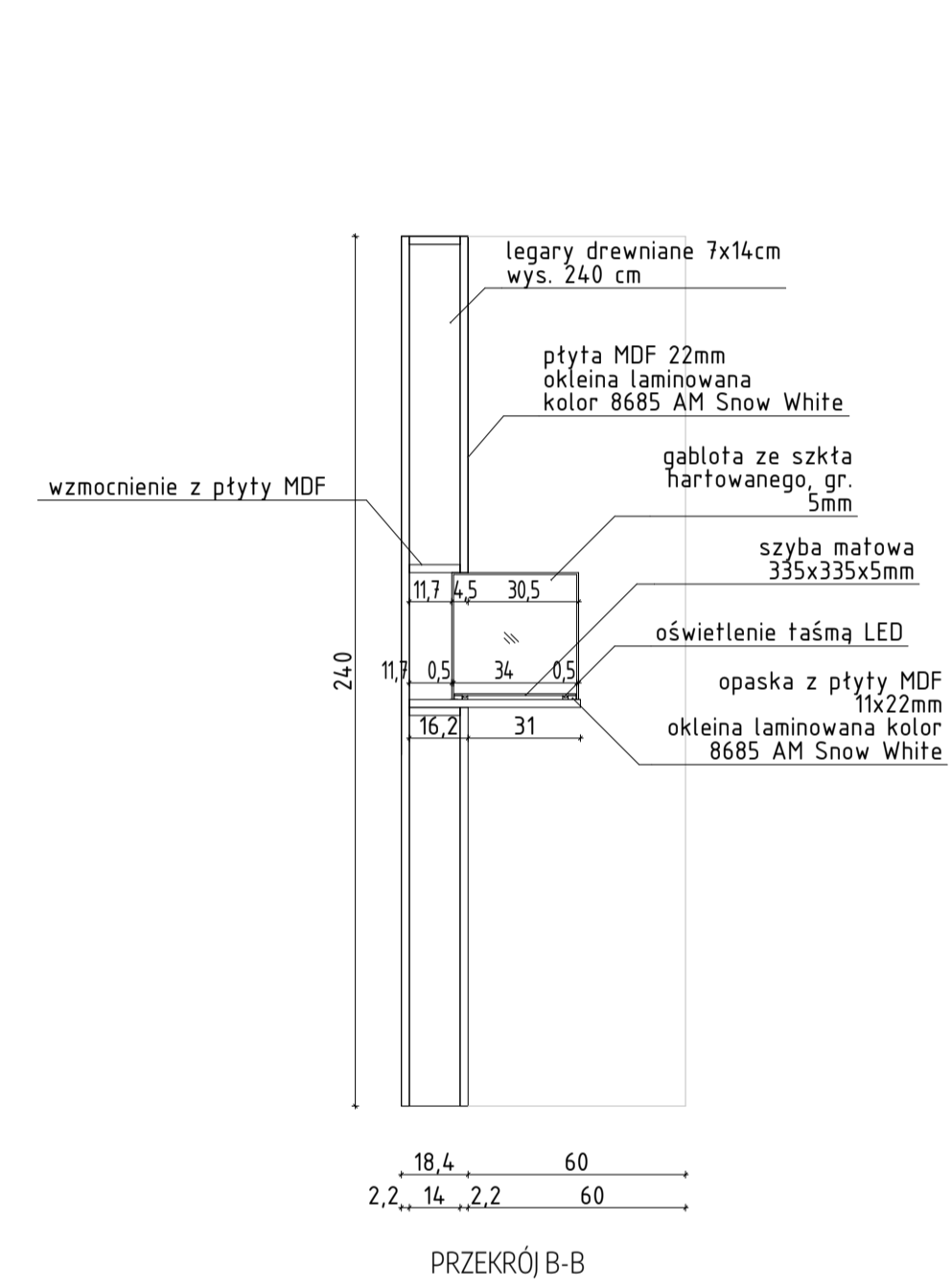
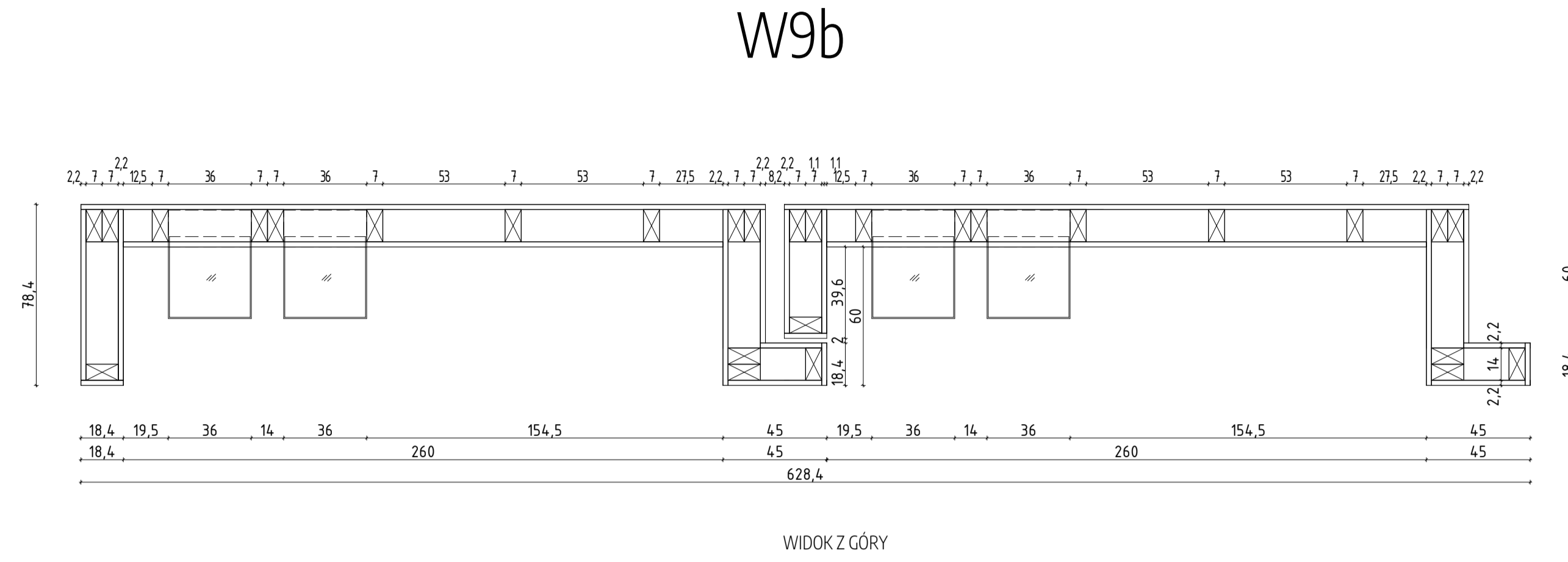
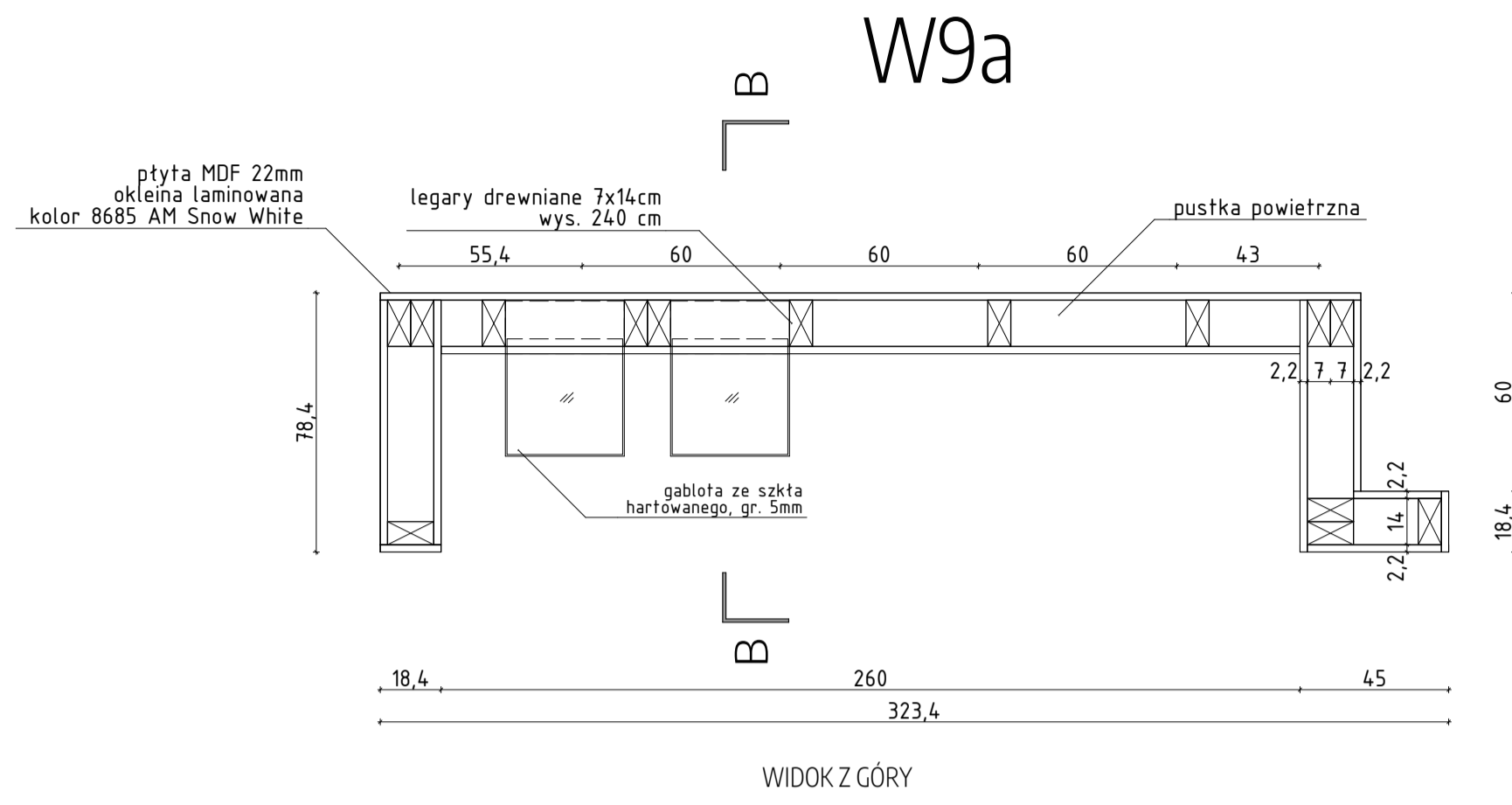


WIDOK M16d

1. Rysunki należy rozpatrywać łącznie ze specyfikacją.
2. Projekty należy czytać wraz z projektami brazdowymi.
3. Wszelkie przyjęte rozwiązania/systemy mocowań zgodnie z wytycznymi producenta wybranego systemu.
4. Elementy wykonania takie jak stolarka, elementy wyposażenia wnętrz zamawiać po uprzednim zweryfikowaniu wymiarów rzeczywistych.
5. Wszelkie przyjęte materiały wykorzystywane powinny posiadać wymagane prawem certyfikaty i aprobaty techniczne dla wykorzystania we wnętrzach użyteczności publicznej.
6. Odpowiednio zaizolować przeciwwilgociowo elementy wykonania wnętrz, przystosować do zwiększonej wilgotności powietrza.

STUDIO O2 Pracownia Architektoniczna Sp. z o.o. A: ul. Poniatowskiego 3/7 35-026 Rzeszów M: +48 500 940 009 E: biuro@studioo2.pl	
OBJEKT: REWITALIZACJA ZAGRODY GARNCARSKIEJ PROJEKT MEBLI I WPOSAŻENIA	
LOKALIZACJA: Medynia Głogowska dz. nr 1458/1, 1459/1, 1459/2, 3316/2, 3316/3	
INWESTOR: Gmina Czarna 37-125 Czarna 260	
ZESPÓŁ PROJEKTOWY: projektant mgr inż. arch. Urszula Orzechowska 612010/DSOIA	
ARCHITEKTURA: mgr inż. arch. Aleksandra Smulka	
Tytuł: SZAFKA I PÓŁKI	
Nazwa: BUDYNEK "A"	nr rysunku: 1801_PW_M16
skala: 1:20	data: 09.2018

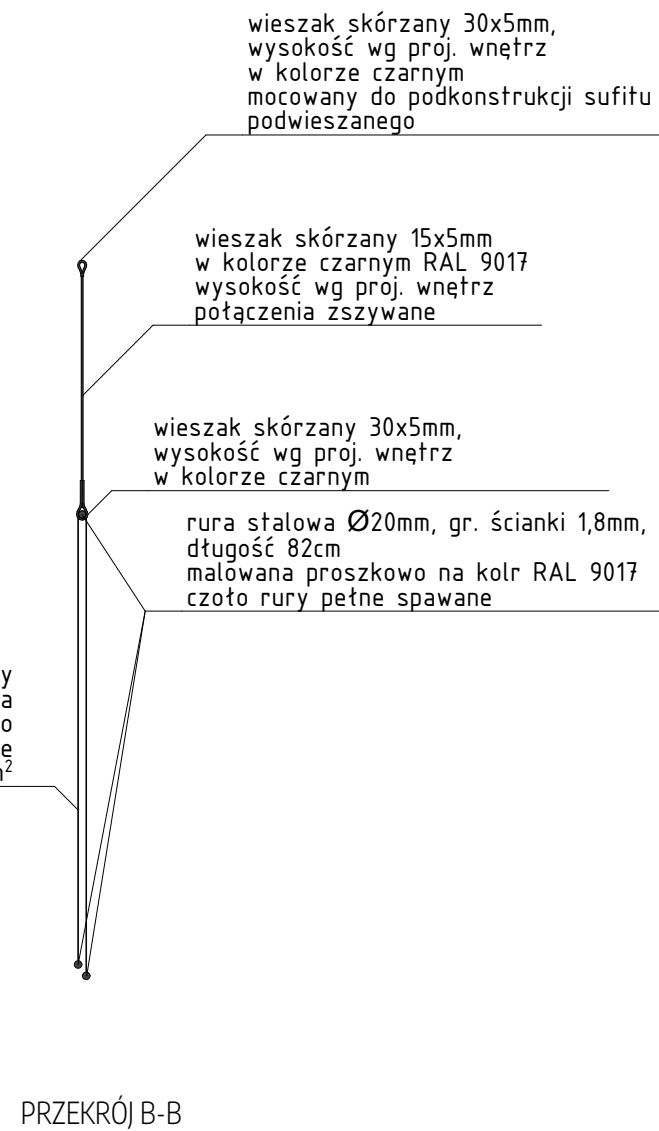
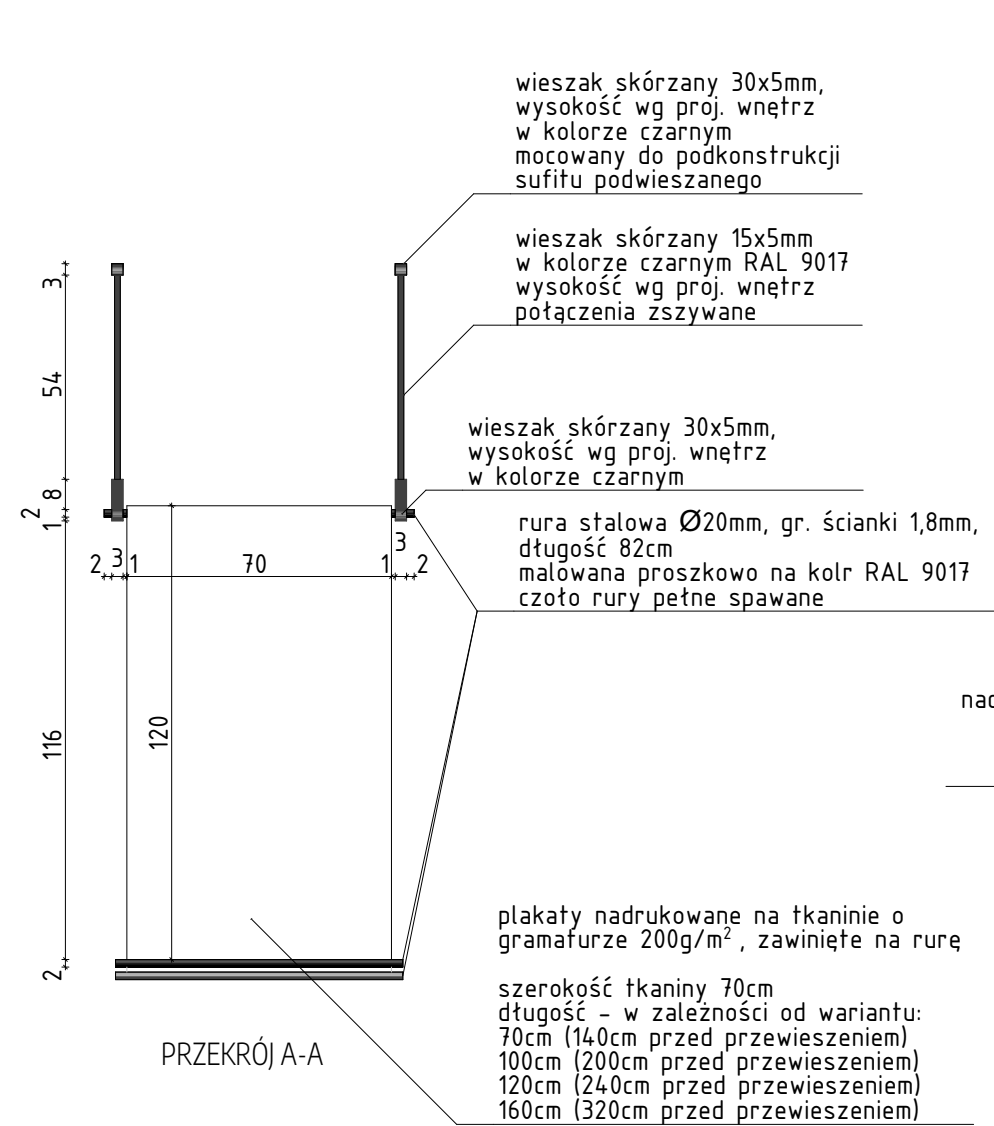
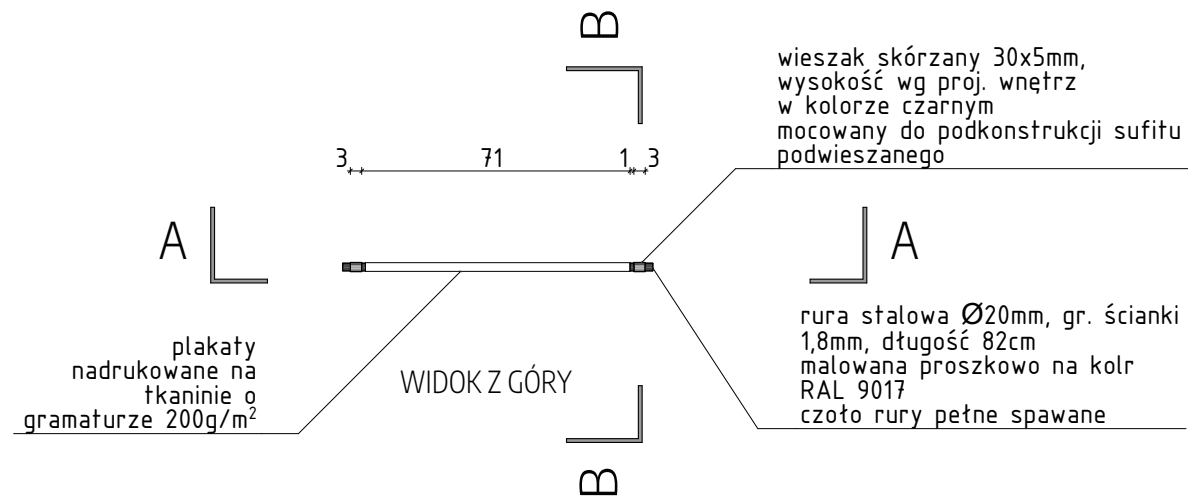
W9- RAMA EKSPOZYCYJNA



1. Wykonanie należy rozpatrywać zgodnie ze specyfikacją.
2. Projekt należy czytać wraz z projektem branżowymi.
3. Wykazy projektu nie stanowią systemu i nie gwarantują jakości wykonania z wyjątkiem producenta wydanego systemu.
4. Elementy wykorzystane jako nie są elementami wyposażenia wnętrza, nie stanowią części wyposażenia wnętrza i nie są elementami wyposażenia wnętrza.
5. Wykazy projektu mają charakter poglądowy i nie stanowią oferty w rozumieniu przepisów prawa.
6. Odbiorca zobowiązuje się do zapewnienia warunków do wykonania i dostawy elementów wyposażenia wnętrza.

PROJEKTANT	STUDIO O2 Pracownia Architektoniczna Sp. z o.o.
ADRES	A. ul. Poniatowskiego 3/7 05-208 Rzeszów M. +48 800 940 009 E. biuro@studioo2.pl
OPIS	RENTALIZACJA ZAGRODY GARNCARSKIEJ PROJEKT MEBLI I WPOSAŻENIA
OSZCZEGÓLNA	Medyňa Głogowska ul. nr 1458/1, 1458/2, 1459/1, 1459/2, 3316/2, 3316/3
WYKONAWCA	Gmina Czarna 37-125 Czarna 260
OPIS PRACOWNI	mgr inż. arch. Urszula Orzechowska
OPIS PRACOWNI	mgr inż. arch. Urszula Orzechowska
ARCHITEKTURA	mgr inż. arch. Aleksandra Smulka
OPIS PRACOWNI	RAMA EKSPOZYCYJNA
TYTUŁ	1801_PW_M17
SKALA	1:20
DATA	09.2018

W11 - PLAKATY NA WIESZAKACH



INSPIRACJA

1. Rysunki należy rozpatrywać łącznie ze specyfikacją.
2. Projekt należy czytać wraz z projektami branżowymi.
3. Wszelkie przyjęte rozwiązania/systemy mocować zgodnie z wytycznymi producenta wybranego systemu.
4. Elementy wykończenia takie jak stolarka, elementy wyposażenia wewnątrz zamawiać po uprzednim zweryfikowaniu wymiarów rzeczywistych.
5. Wszelkie przyjęte materiały wykończeniowe powinny posiadać wymagane prawem certyfikaty i aprobaty techniczne dla wykorzystania we wnętrzach użyteczności publicznej.
6. Odpowiednio zaizolować przeciwwilgociowo elementy wykończenia wewnątrz, przystosować do zwiększonej wilgotności powietrza.

ZEDNOŚCZA PROJEKTOWA: STUDIO O2 Pracownia Architektoniczna Sp. z o.o.
A: ul. Poniatowskiego 3/7
35-026 Rzeszów
M: +48 600 940 009
E: biuro@studioo2.pl



OBIEKT: REWITALIZACJA ZAGRODY GARNCARSKIEJ
PROJEKT MEBLI I WPOSAŻENIA

LOKALIZACJA: Medynia Głogowska
dz. nr 1458/1, 1458/2, 1459/1, 1459/2, 3316/2, 3316/3

INWESTOR: Gmina Czarna
37-125 Czarna 260

ZESPÓŁ PROJEKTOWY projektant: mgr inż. arch. Urszula Orzechowska
61/2010/DSOIA
opracował: mgr inż. arch. Aleksandra Smulska

ARCHITEKTURA

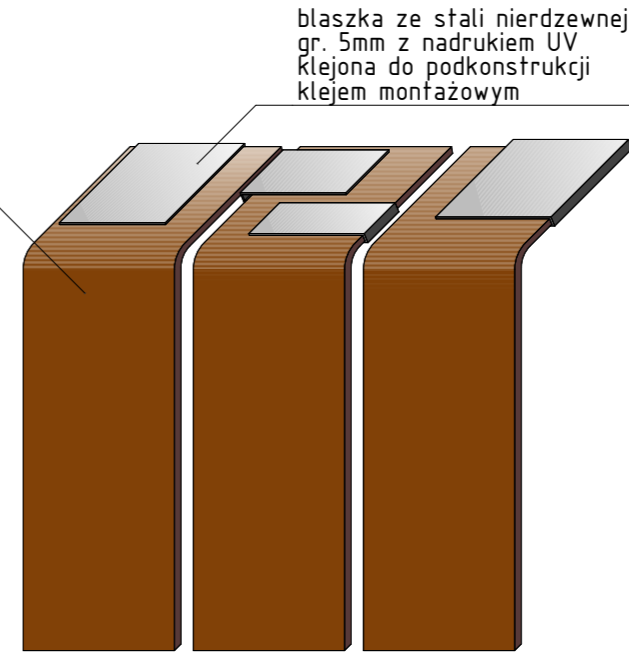
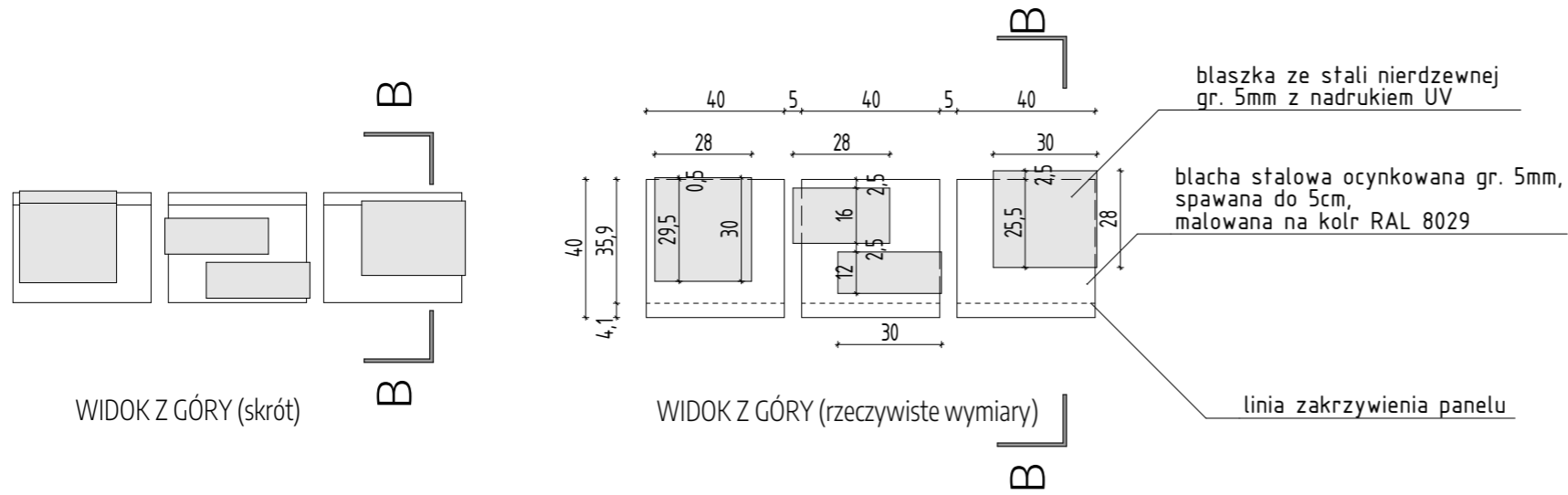
tytuł rysunku: PLAKATY NA WIESZAKACH

lokalizacja: BUDYNEK "C" nr rysunku: 1801_PW_M18

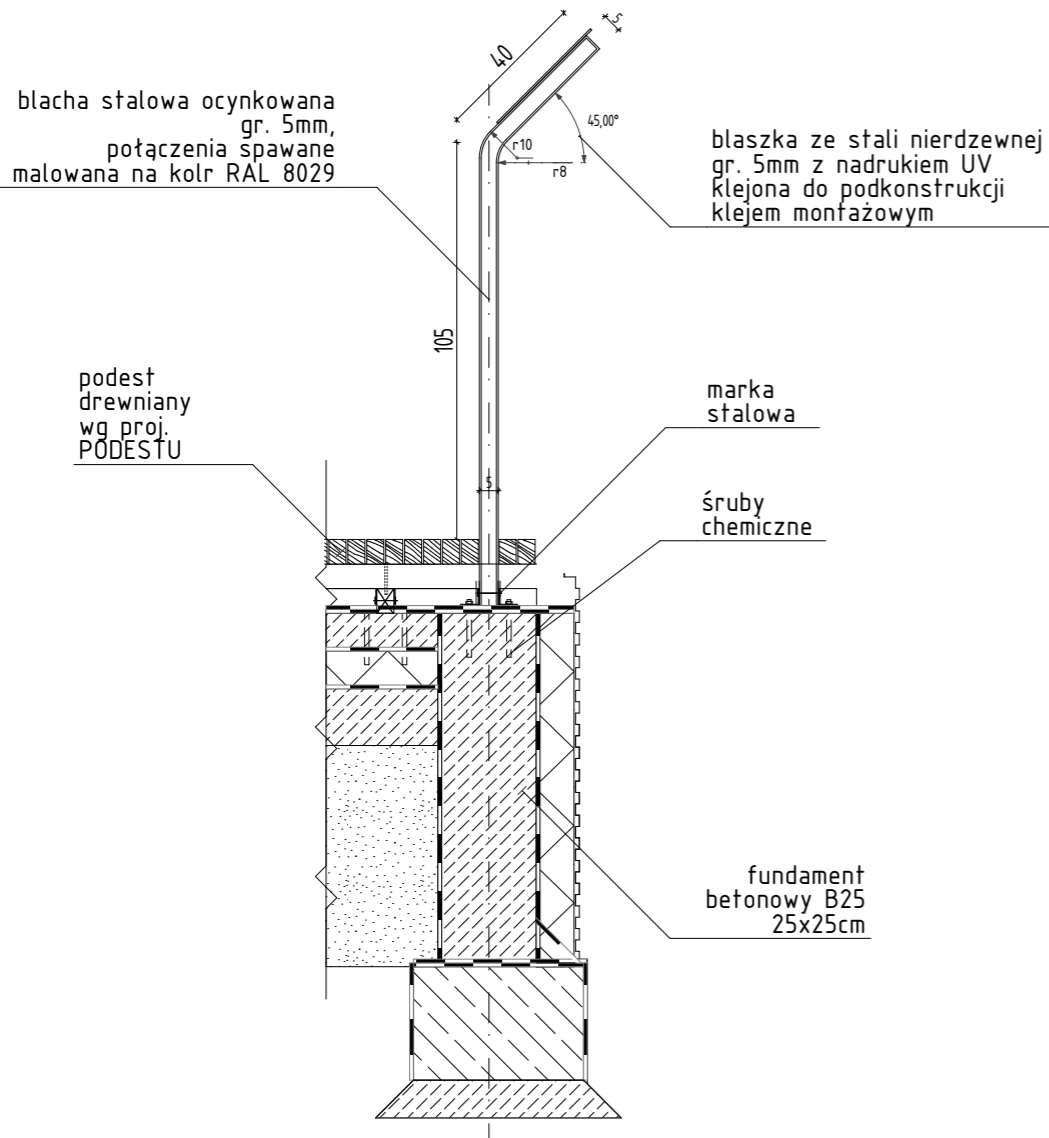
stadium: PW skala: 1:20 data: 09.2018 strona:

W19 - PANEL INFORMACYJNY

W SIENI BUDYNKU "C"



AKSONOMETRIA



INSPIRACJA

1. Rysunki należy rozpatrywać łącznie ze specyfikacją.
2. Projekt należy czytać wraz z projektami branżowymi.
3. Wszelkie przyjęte rozwiązania/systemy mocować zgodnie z wytycznymi producenta wybranego systemu.
4. Elementy wykończenia takie jak stolarka, elementy wyposażenia wewnątrz zamawiać po uprzednim zweryfikowaniu wymiarów rzeczywistych.
5. Wszelkie przyjęte materiały wykończeniowe powinny posiadać wymagane prawem certyfikaty i aprobaty techniczne dla wykorzystania we wnętrzach użyteczności publicznej.
6. Odpowiednio zaizolować przeciwwilgociowo elementy wykończenia wewnątrz, przystosować do zwiększonej wilgotności powietrza.

BIURO PROJEKTOWA: STUDIO O2 Pracownia Architektoniczna Sp. z o.o.
A: ul. Poniałowskiego 3/7
35-026 Rzeszów
M: +48 600 940 009
E: biuro@studioo2.pl



OBIEKT: **REWITALIZACJA ZAGRODY GARNCARSKIEJ
PROJEKT MEBLI I WPOSAŻENIA**

LOKALIZACJA: Medynia Głogowska
dz. nr 1458/1, 1458/2, 1459/1, 1459/2, 3316/2, 3316/3

INWESTOR: Gmina Czarna
37-125 Czarna 260

ZESPÓŁ PROJEKTOWY: mgr inż. arch. Urszula Orzechowska
61/2010/DSOIA

ARCHITEKTURA mgr inż. arch. Aleksandra Smulska

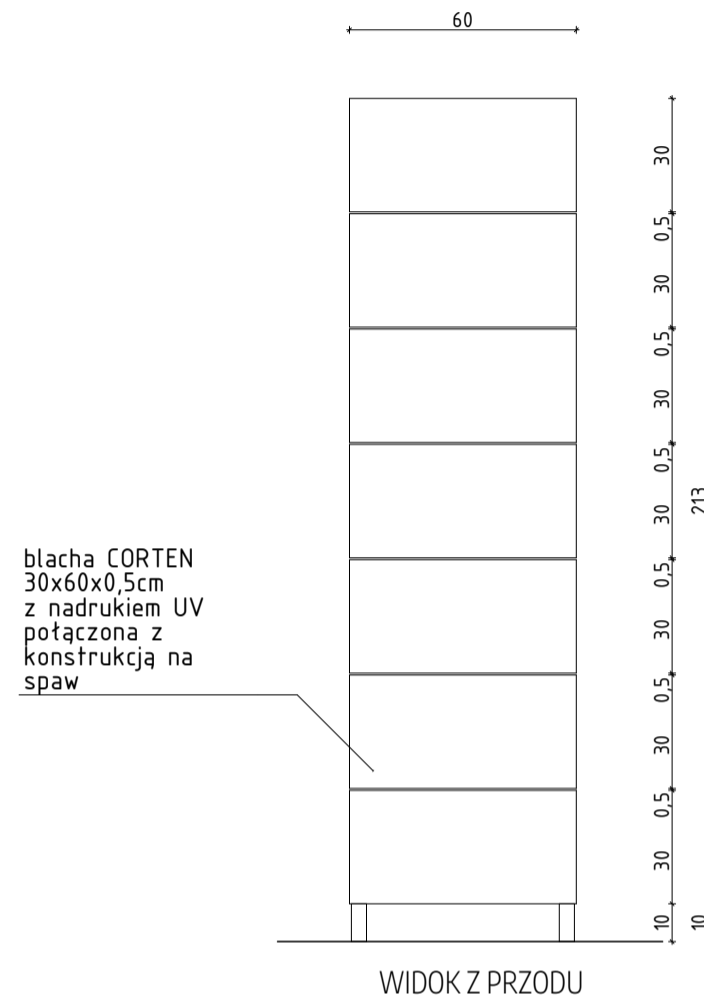
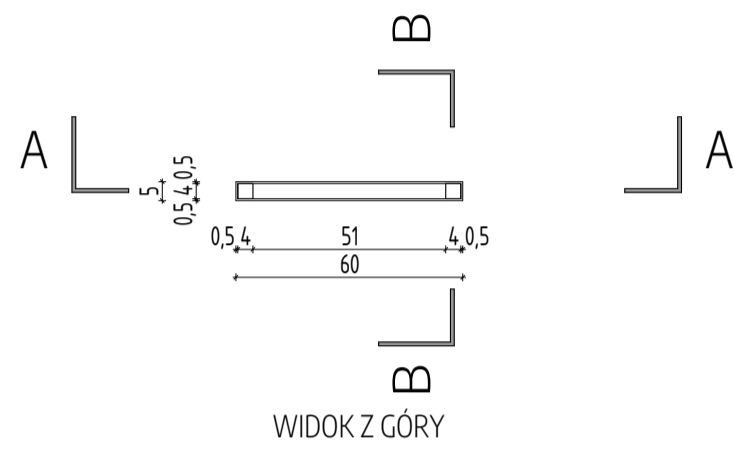
tytuł rysunku:
PANEL INFORMACYJNY

lokalizacja: BUDYNEK "C" - SIENĀ / ZAGOSPODAROWANIE nr rysunku: 1801_PW_M19

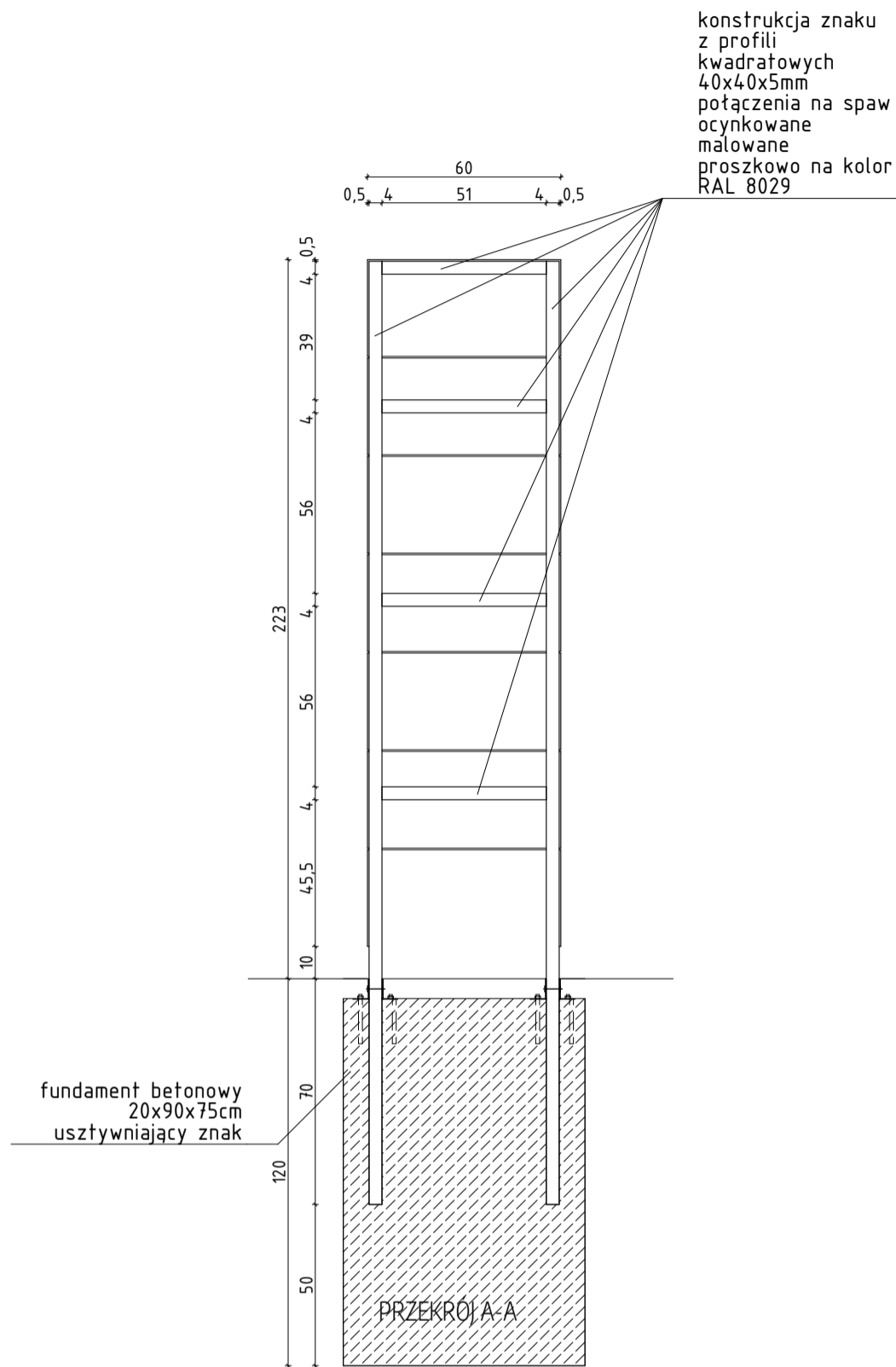
stadium: PW	skala: 1:20	data: 09.2018	strona:
-------------	-------------	---------------	---------

MA5 - ZNAK KIERUNKOWY

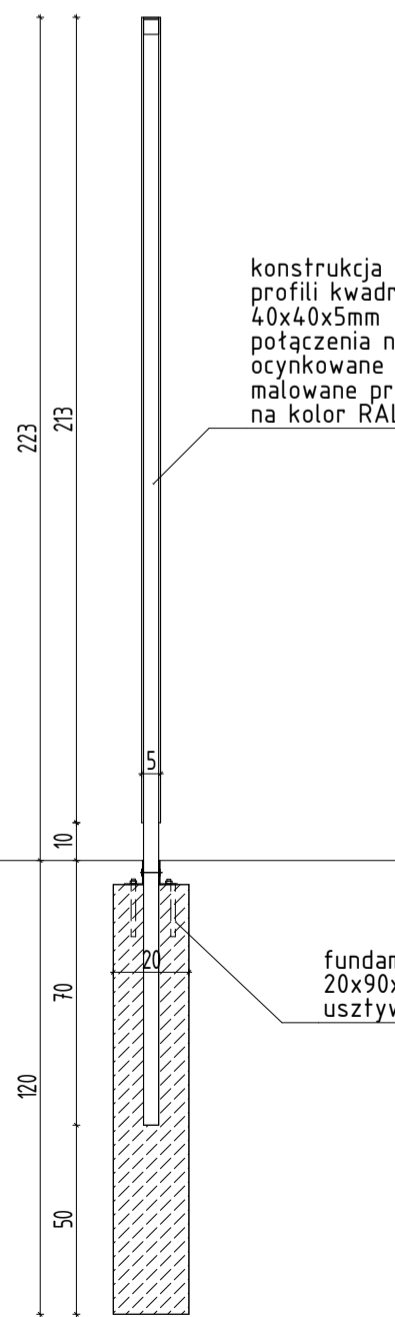

ZAGOSPODAROWANIE



blacha CORTEN
30x60x0,5cm
z nadrukiem UV
połączona z
konstrukcją na
spaw




konstrukcja znaku
z profili
kwadratowych
40x40x5mm
połączenia na spaw
ocynkowane
malowane
proszkowo na kolor
RAL 8029



konstrukcja znaku z
profilu kwadratowych
40x40x5mm
połączenia na spaw
ocynkowane
malowane proszkowo
na kolor RAL 8029

fundament betonowy
20x90x75 cm
usztyniający znak



blacha CORTEN
30x60x0,5cm
z nadrukiem UV
połączona z konstrukcją
na spaw



1. Rysunki należy rozpatrywać łącznie ze specyfikacją.
2. Projekt należy czytać wraz z projektami branżowymi.
3. Wszelkie przyjęte rozwiązania/systemy mocować zgodnie z wytycznymi producenta wybranego systemu.
4. Elementy wykończenia takie jak stolarka, elementy wyposażenia wnętrz zamawiać po uprzednim zweryfikowaniu wymiarów rzeczywistych.
5. Wszelkie przyjęte materiały wykończeniowe powinny posiadać wymagane prawem certyfikaty i aprobaty techniczne dla wykorzystania we wnętrzach użyteczności publicznej.
6. Odpowiednio zaizolować przeciwwilgociowo elementy wykończenia wnętrza, przystosować do zwiększonej wilgotności powietrza.

STUDIO O2 Pracownia Architektoniczna Sp. z o.o.
A. ul. Poniatowskiego 3/7
35-026 Rzeszów
M: +48 600 940 009
E: biuro@studioo2.pl



OBIEKT: REWITALIZACJA ZAGRODY GARNCARSKIEJ
PROJEKT MEBLI I WPOSAŻENIA

LOKALIZACJA: Medynia Głogowska
dz. nr 1458/1, 1458/2, 1459/1, 1459/2, 3316/2, 3316/3

INWESTOR: Gmina Czarna
37-125 Czarna 260

ZESPÓŁ PROJEKTOWY: mgr inż. arch. Urszula Orzechowska
61/2010/DSOIA

ARCHITEKTURA: mgr inż. arch. Aleksandra Smulka

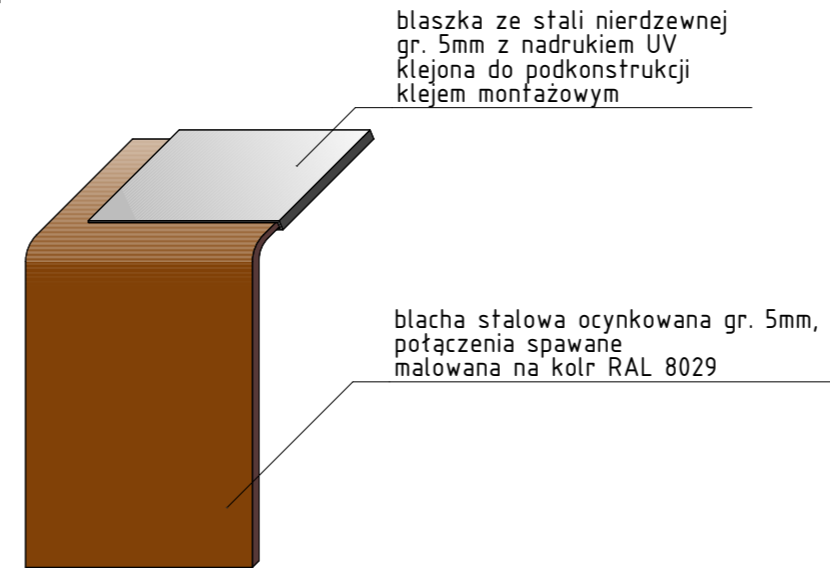
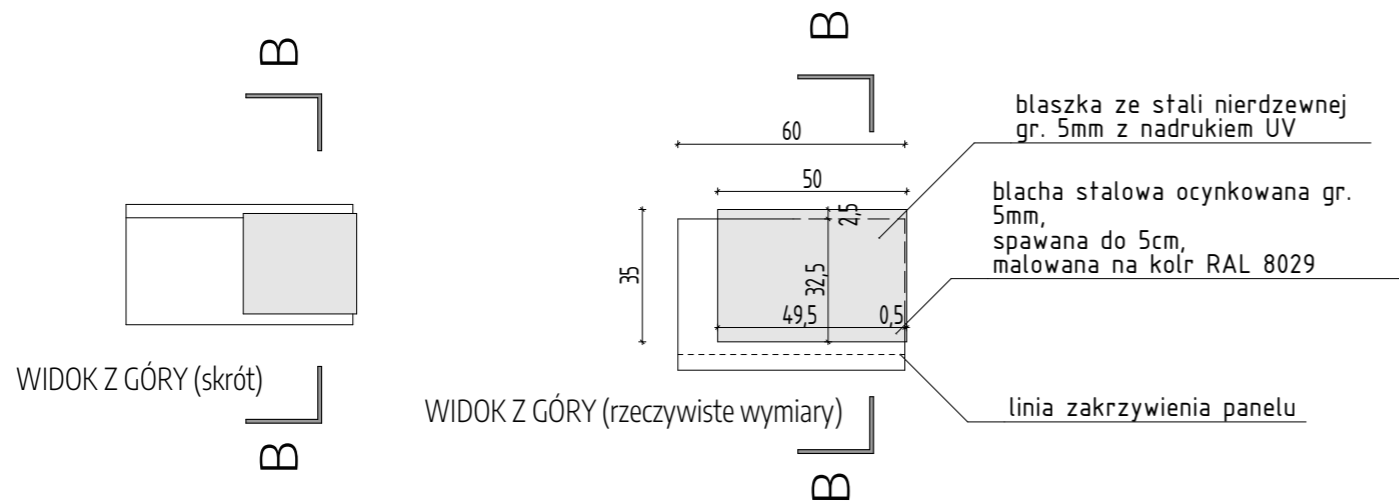
tytuł rysunku: ZNAK KIERUNKOWY

numer rysunku: 1801_PW_M20

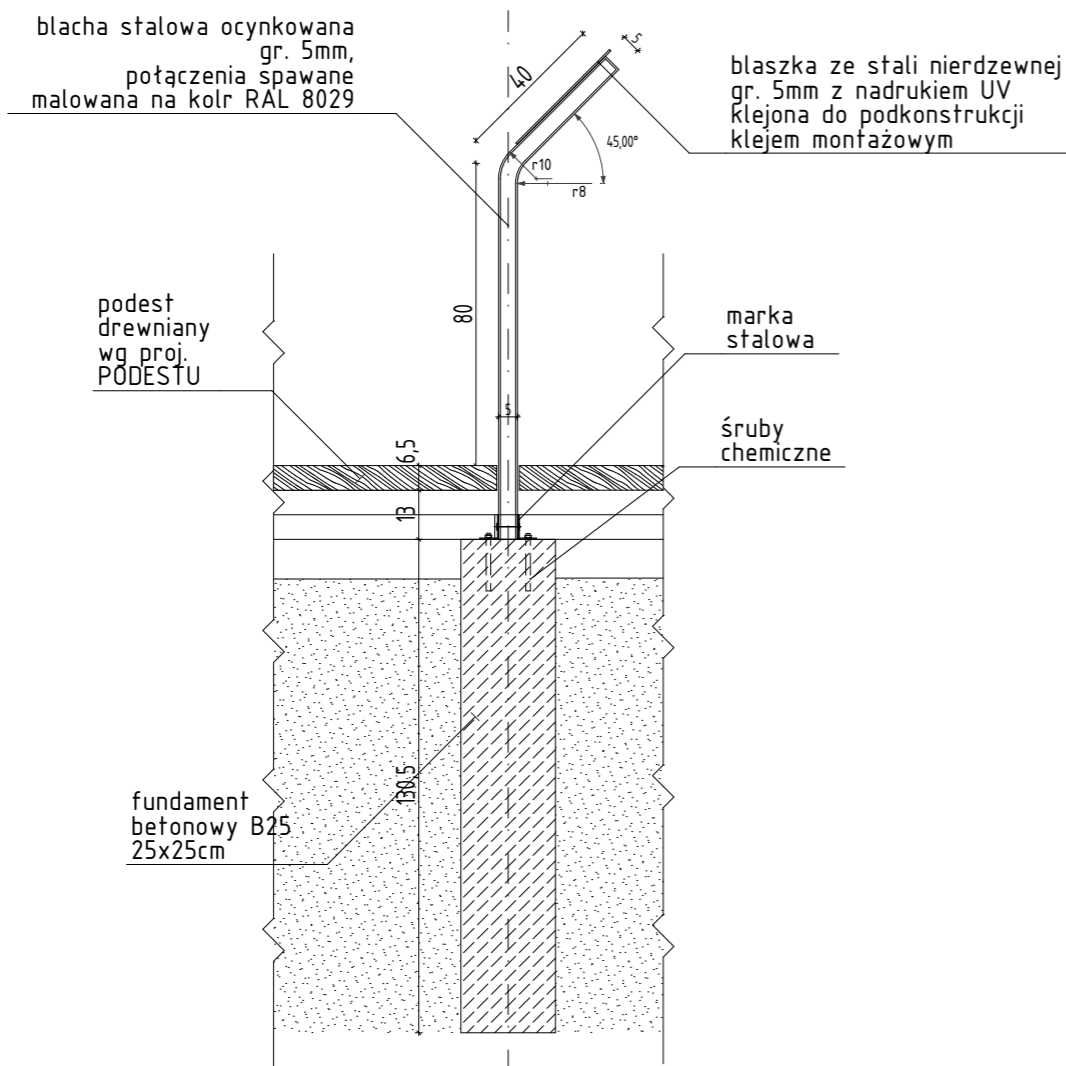
skala: 1:20 data: 09.2018 strona: 1

MA6 - TABLICZKI INFORMACYJNE

ZAGOSPODAROWANIE



AKSONOMETRIA



PRZEKRÓJ B-B



INSPIRACJA

1. Rysunki należy rozpatrywać łącznie ze specyfikacją.
2. Projekt należy czytać wraz z projektami branżowymi.
3. Wszelkie przyjęte rozwiązania/systemy mocować zgodnie z wytycznymi producenta wybranego systemu.
4. Elementy wykończenia takie jak stolarka, elementy wyposażenia wewnątrz zamawiać po uprzednim zweryfikowaniu wymiarów rzeczywistych.
5. Wszelkie przyjęte materiały wykończeniowe powinny posiadać wymagane prawem certyfikaty i aprobaty techniczne dla wykorzystania we wnętrzach użyteczności publicznej.
6. Odpowiednio zaizolować przeciwwilgociowo elementy wykończenia wewnątrz, przystosować do zwiększonej wilgotności powietrza.

BIURO PROJEKTOWE: STUDIO O2 Pracownia Architektoniczna Sp. z o.o.
 A: ul. Poniatowskiego 3/7
 35-026 Rzeszów
 M: +48 600 940 009
 E: biuro@studioo2.pl



OBIEKT: REWITALIZACJA ZAGRODY GARNCARSKIEJ
 PROJEKT MEBLI I WPOSAŻENIA

LOKALIZACJA: Medynia Głogowska
 dz. nr 1458/1, 1458/2, 1459/1, 1459/2, 3316/2, 3316/3

INWESTOR: Gmina Czarna
 37-125 Czarna 260

ZESPÓŁ PROJEKTOWY: projektant: mgr inż. arch. Urszula Orzechowska
 opracował: 61/2010/DSOIA

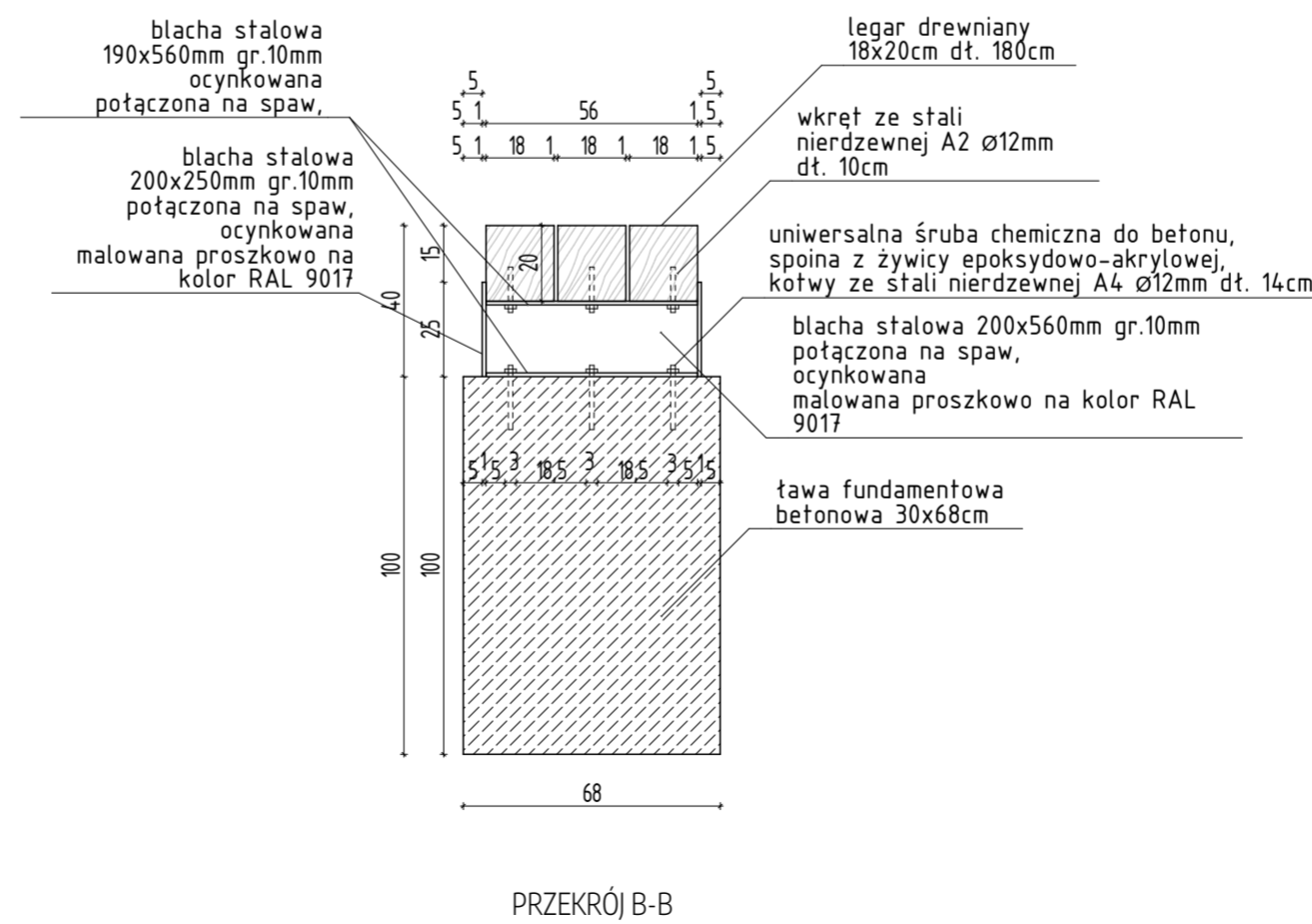
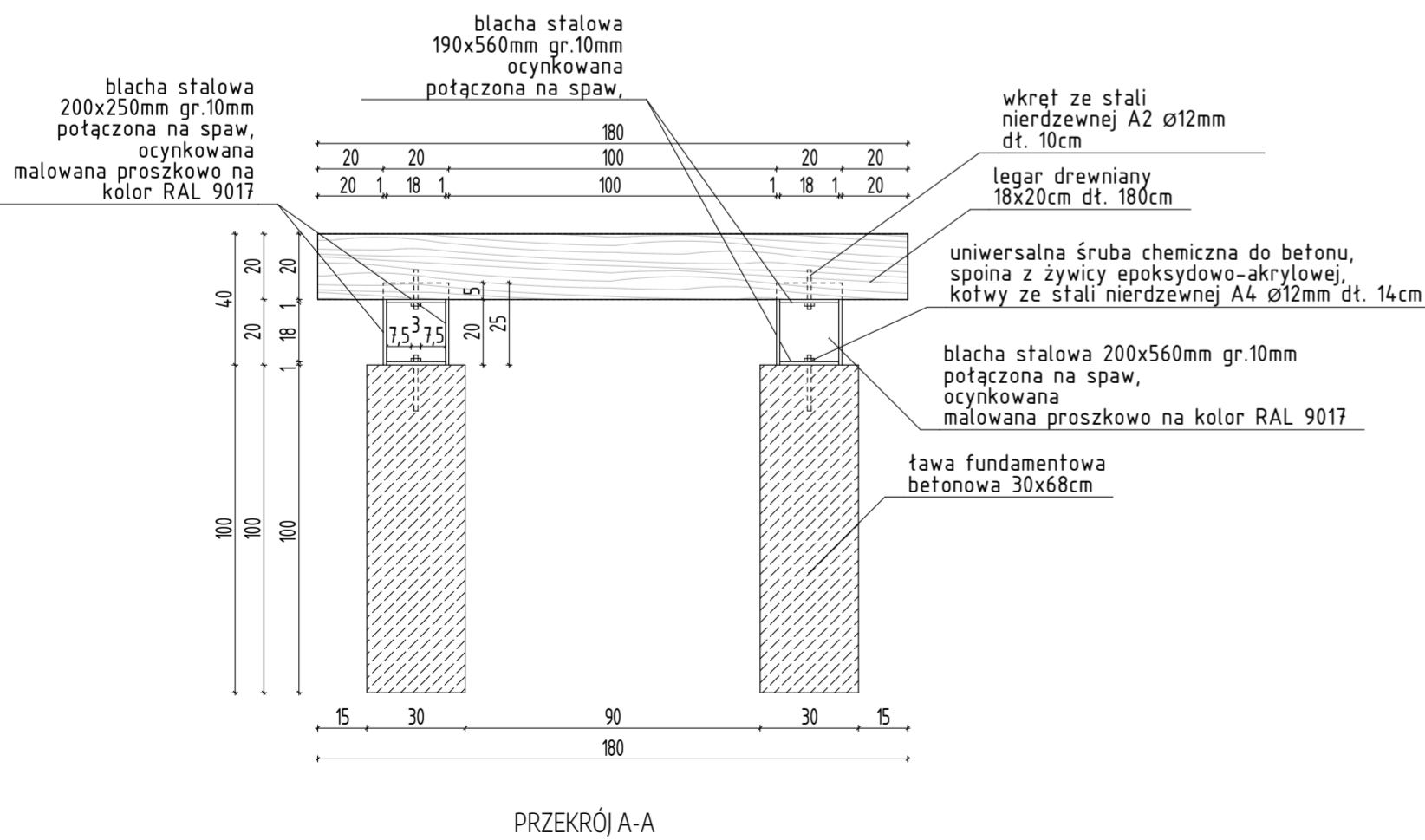
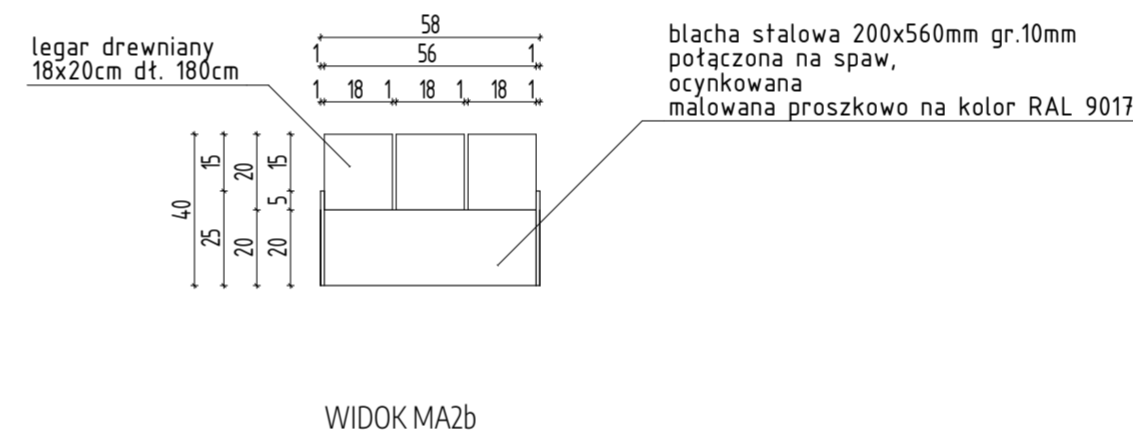
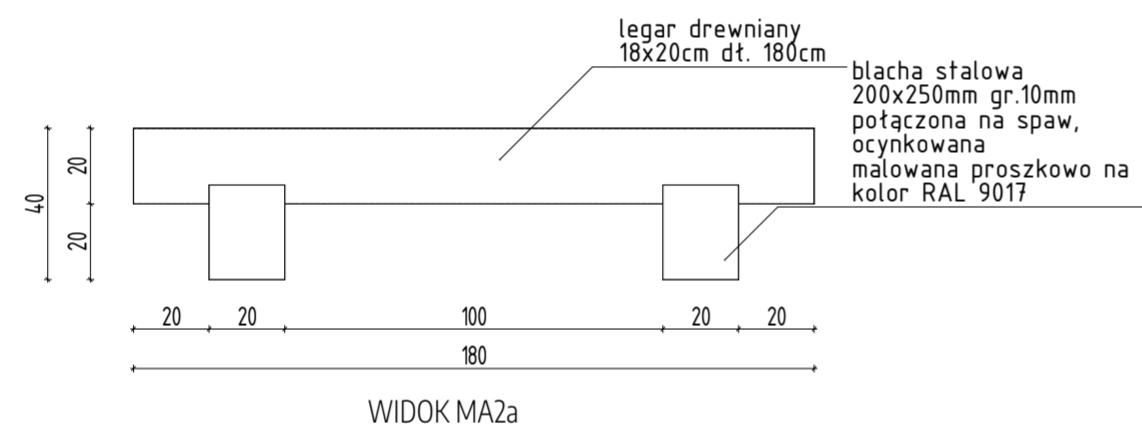
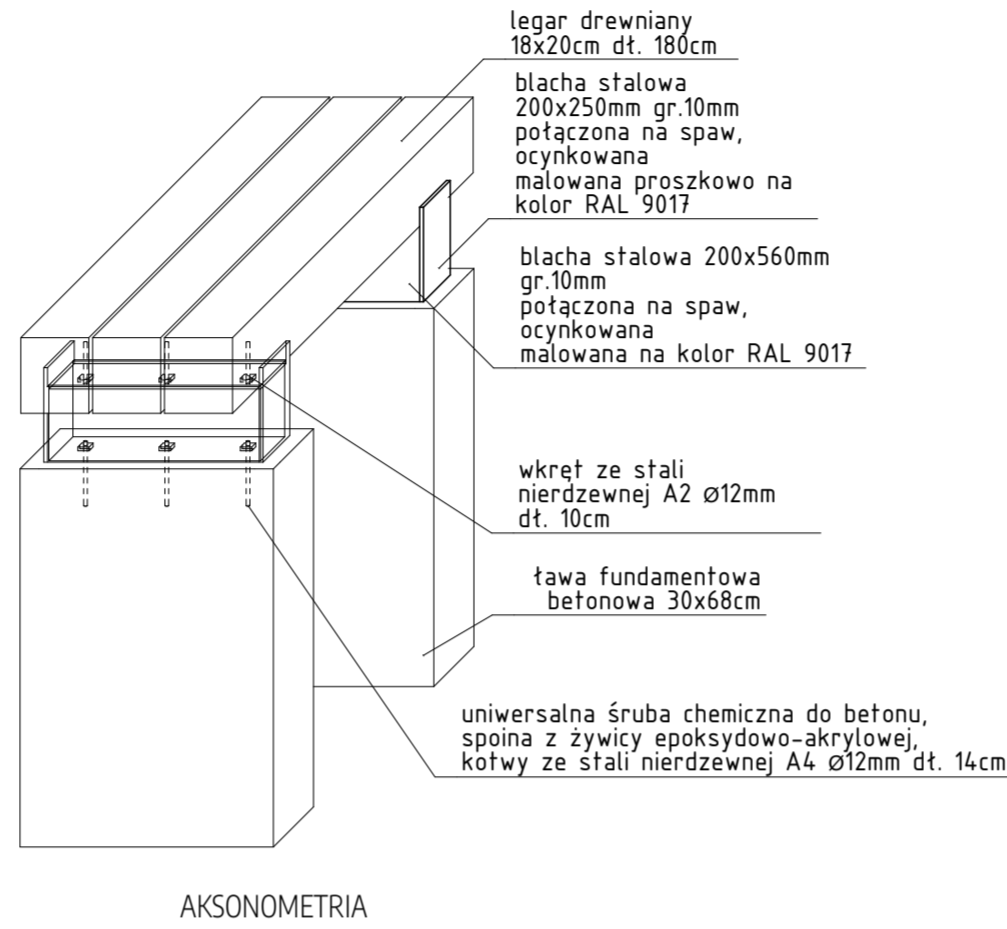
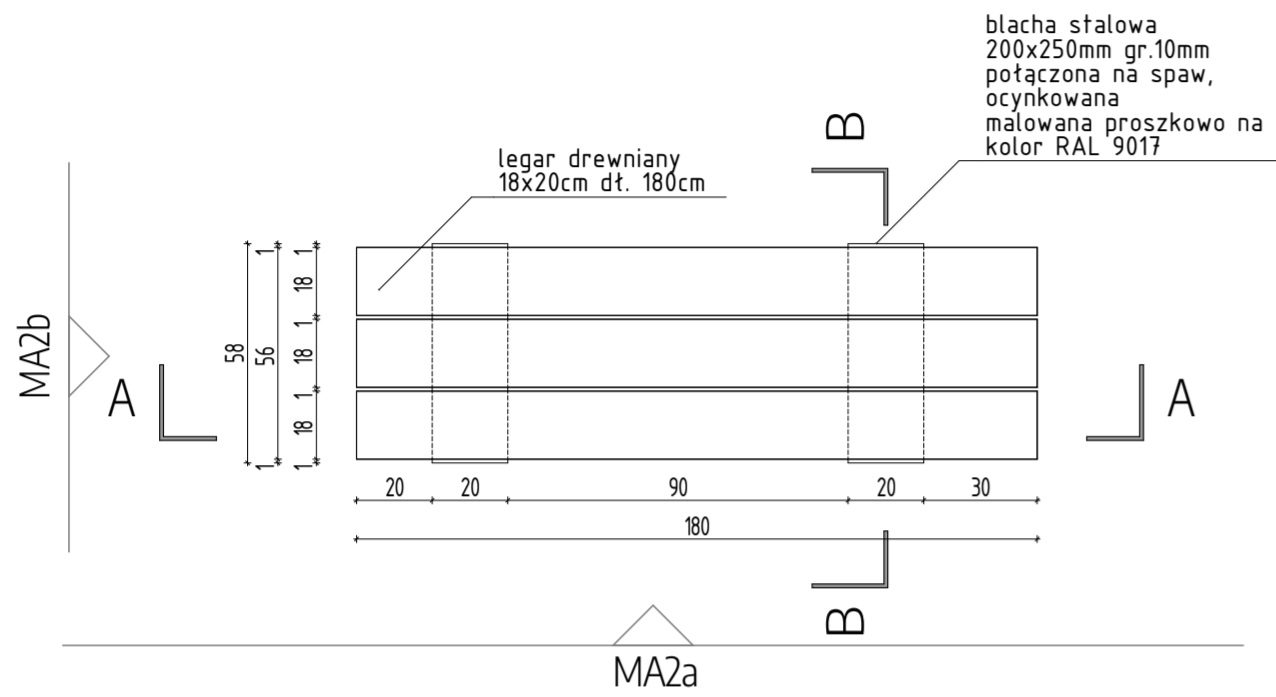
ARCHITEKTURA: mgr inż. arch. Aleksandra Smulska

tytuł rysunku: TABLICZKI INFORMACYJNE

lokalizacja: ZAGOSPODAROWANIE nr rysunku: 1801_PW_M21

stadium: PW	skala: 1:20	data: 09.2018	strona:
-------------	-------------	---------------	---------

MA2 - ŁAWKA



1. Rysunki należy rozpatrywać łącznie ze specyfikacją.
2. Projekt należy czytać wraz z projektami branżowymi.
3. Wszelkie przyjęte rozwiązania/systemy mocować zgodnie z wytycznymi producenta wybranego systemu.
4. Elementy wykończenia takie jak stolarka, elementy wyposażenia wnętrz zamawiać po uprzednim zwerifikowaniu wymiarów rzeczywistych.
5. Wszelkie przyjęte materiały wykończeniowe powinny posiadać wymagane prawem certyfikaty i aprobaty techniczne dla wykorzystania we wnętrzach użyteczności publicznej.
6. Odpowiednio zaizolować przeciwwilgociowo elementy wykończenia wnętrz, przystosować do zwiększonej wilgotności powietrza.

BIURO PROJEKTOWE: STUDIO O2 Pracownia Architektoniczna Sp. z o.o.
 A: ul. Poniatowskiego 3/7
 35-026 Rzeszów
 M: +48 600 940 009
 E: biuro@studioo2.pl



OBJEKT: REWITALIZACJA ZAGRODY GARNCARSKIEJ
 PROJEKT MEBLI I WPOSAŻENIA

LOKALIZACJA: Medynia Głogowska
 dz. nr 1458/1, 1458/2, 1459/1, 1459/2, 3316/2, 3316/3

INWESTOR: Gmina Czarna
 37-125 Czarna 260

ZESPÓŁ PROJEKTOWY: mgr inż. arch. Urszula Orzechowska
 61/2010/DSOIA

ARCHITEKTURA: mgr inż. arch. Aleksandra Smulska

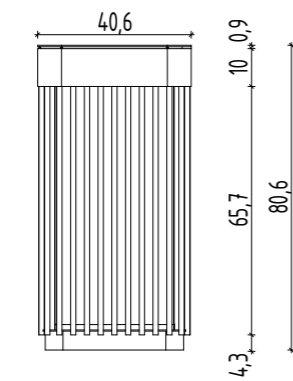
tytuł projektu: ŁAWKA

numer projektu: 1801_PW_M22

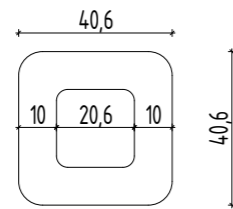
skala: 1:20 data: 09.2018

autor: PW



MA15- KOSZ NA ŚMIECI



FRONT



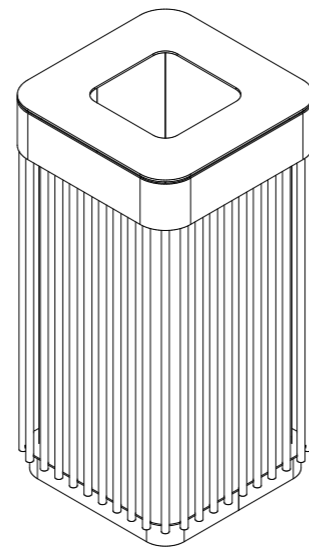
RZUT



BOK

blacha stalowa gr.6mm
połączona na spaw,
ocynkowana
malowana na kolor RAL 9017

pręty stalowe \varnothing 14mm
połączone na spaw,
ocynkowane
malowane na kolor RAL 9017



AKSONOMETRIA

TYŁ

1. Rysunki należy rozpatrywać łącznie ze specyfikacją.
2. Projekt należy czytać wraz z projektami branżowymi.
3. Wszelkie przyjęte rozwiązania/systemy mocować zgodnie z wytycznymi producenta wybranego systemu.
4. Elementy wykończenia takie jak stolarka, elementy wyposażenia wnętrz zamawiać po uprzednim zweryfikowaniu wymiarów rzeczywistych.
5. Wszelkie przyjęte materiały wykończeniowe powinny posiadać wymagane prawem certyfikaty i aprobaty techniczne dla wykorzystania we wnętrzach użyteczności publicznej.
6. Odpowiednio zaizolować przeciwwilgociowo elementy wykończenia wnętrz, przystosować do zwiększonej wilgotności powietrza.

EDYTORIA PROJEKTOWA: STUDIO O2 Pracownia Architektoniczna Sp. z o.o.
A: ul. Poniatowskiego 3/7
35-026 Rzeszów
M: +48 600 940 009
E: biuro@studioo2.pl



OBIEKT: **REWITALIZACJA ZAGRODY GARNCARSKIEJ
PROJEKT MEBLI I WPOSAŻENIA**

LOKALIZACJA: Medynia Głogowska
dz. nr 1458/1, 1458/2, 1459/1, 1459/2, 3316/2, 3316/3

INWESTOR: Gmina Czarna
37-125 Czarna 260

ZESPÓŁ PROJEKTOWY: projektant: mgr inż. arch. Urszula Orzechowska
opracował: 61/2010/DSOIA podpis/ data:

ARCHITEKTURA mgr inż. arch. Aleksandra Smulska

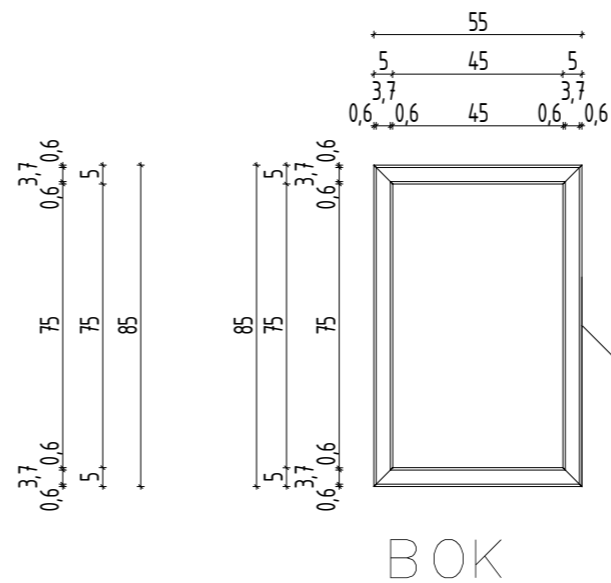
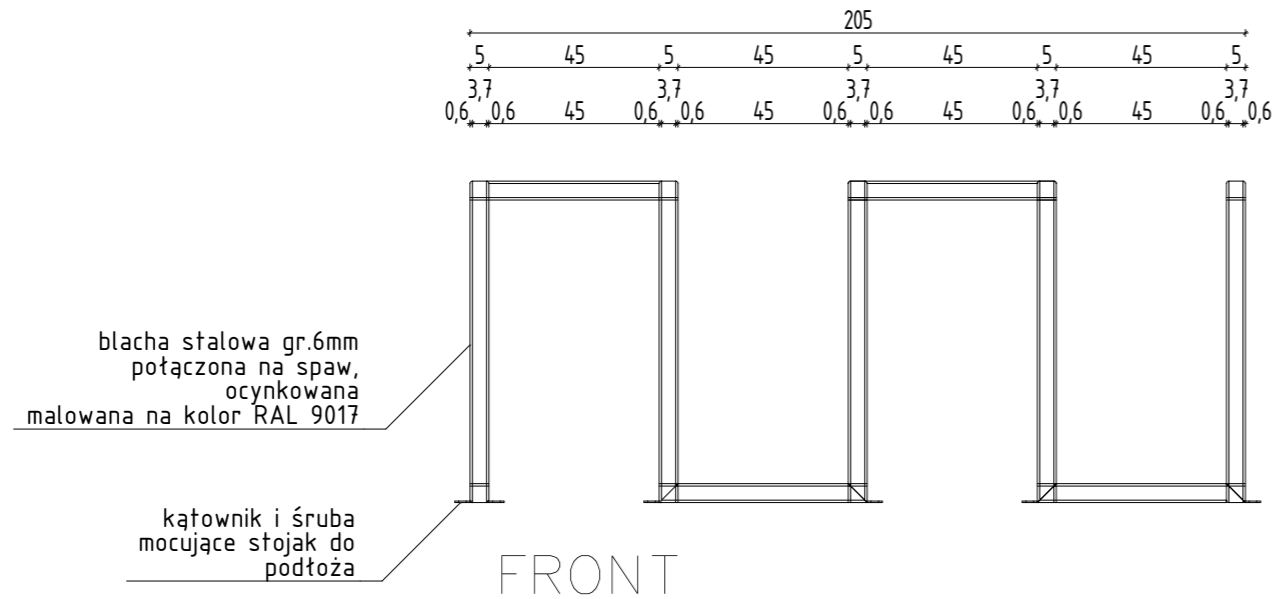
tytuł rysunku:
KOSZ NA ŚMIECI

lokalizacja: ZAGOSPODAROWANIE nr rysunku: 1801_PW_M23

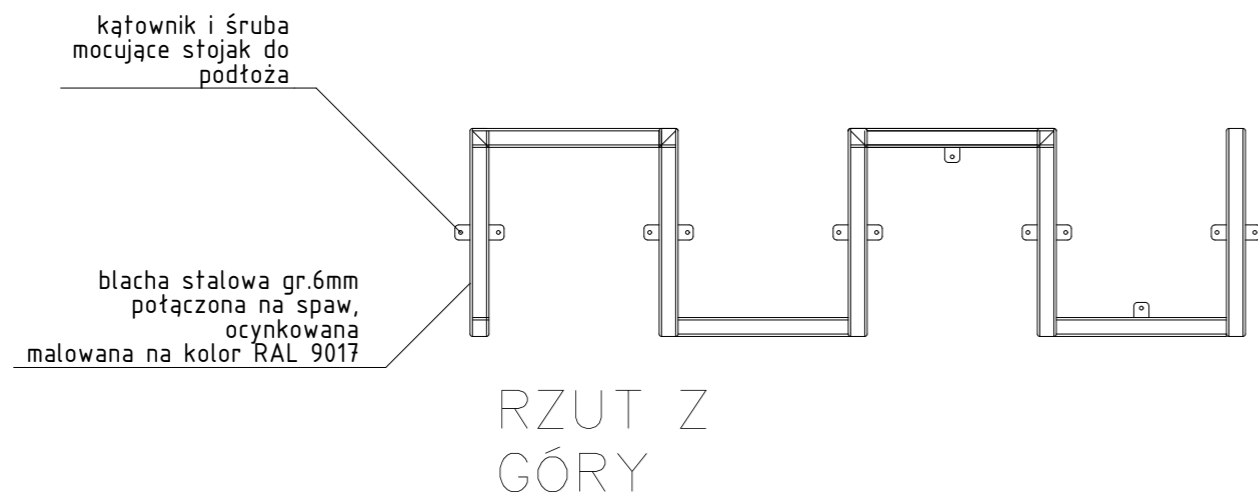
stadium: PW	skala: 1:20	data: 09.2018	strona:
-------------	-------------	---------------	---------

MA4- STOJAK NA ROWERY

STOJA NA ROWERY



blacha stalowa gr.6mm potączona na spaw, ocynkowana malowana na kolor RAL 9017



1. Rysunki należy rozpatrywać łącznie ze specyfikacją.
2. Projekt należy czytać wraz z projektami branżowymi.
3. Wszelkie przyjęte rozwiązania/systemy mocować zgodnie z wytycznymi producenta wybranego systemu.
4. Elementy wykończenia takie jak stolarka, elementy wyposażenia wewnątrz zamawiać po uprzednim zweryfikowaniu wymiarów rzeczywistych.
5. Wszelkie przyjęte materiały wykończeniowe powinny posiadać wymagane prawem certyfikaty i aprobaty techniczne dla wykorzystania we wnętrzach użyteczności publicznej.
6. Odpowiednio zaizolować przeciwwilgociowo elementy wykończenia wewnątrz, przystosować do zwiększonej wilgotności powietrza.

EDYTORIA PROJEKTOWA: STUDIO O2 Pracownia Architektoniczna Sp. z o.o.
 A: ul. Poniałowskiego 3/7
 35-026 Rzeszów
 M: +48 600 940 009
 E: biuro@studioo2.pl



OBIEKT: **REWITALIZACJA ZAGRODY GARNCARSKIEJ
 PROJEKT MEBLI I WPOSAŻENIA**

LOKALIZACJA: Medynia Głogowska
 dz. nr 1458/1, 1458/2, 1459/1, 1459/2, 3316/2, 3316/3

INWESTOR: Gmina Czarna
 37-125 Czarna 260

ZESPÓŁ PROJEKTOWY: projektant: mgr inż. arch. Urszula Orzechowska podpis/ data:
 opracował: 61/2010/DSOIA

ARCHITEKTURA mgr inż. arch. Aleksandra Smulska

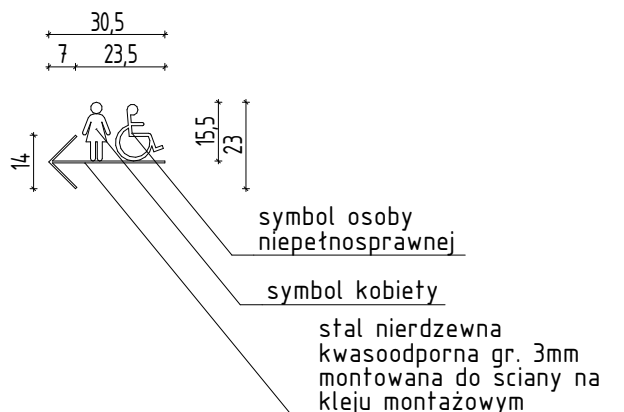
tytuł rysunku: **STOJAK NA ROWERY**

lokalizacja: **ZAGOSPODAROWANIE** nr rysunku: **1801_PW_M24**

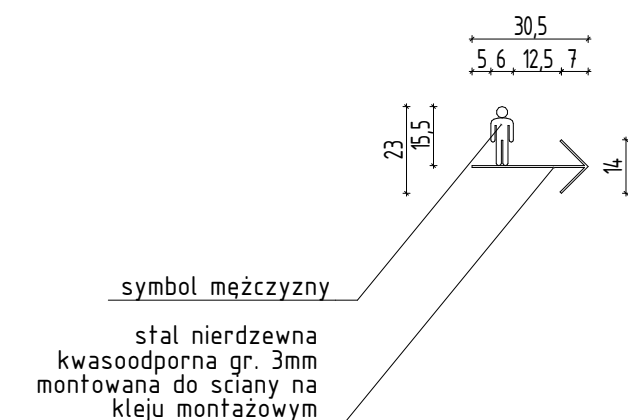
stadium: PW	skala: 1:20	data: 09.2018	strona:
--------------------	--------------------	----------------------	---------

W18- PIKTOGRAMY

W18a



W18b



1. Rysunki należy rozpatrywać łącznie ze specyfikacją.
2. Projekt należy czytać wraz z projektami branżowymi.
3. Wszelkie przyjęte rozwiązania/systemy mocować zgodnie z wytycznymi producenta wybranego systemu.
4. Elementy wykończenia takie jak stolarka, elementy wyposażenia wnętrz zamawiać po uprzednim zweryfikowaniu wymiarów rzeczywistych.
5. Wszelkie przyjęte materiały wykończeniowe powinny posiadać wymagane prawem certyfikaty i aprobaty techniczne dla wykorzystania we wnętrzach użyteczności publicznej.
6. Odpowiednio zaizolować przeciwwilgociowo elementy wykończenia wnętrz, przystosować do zwiększonej wilgotności powietrza.

JEDNOSTKA PROJEKTOWA: STUDIO O2 Pracownia Architektoniczna Sp. z o.o.
A: ul. Poniatowskiego 3/7
35-026 Rzeszów
M: +48 600 940 009
E: biuro@studio2.pl



OBIEKT:
**REWITALIZACJA ZAGRODY GARNCARSKIEJ
PROJEKT MEBLI I WPOSAZENIA**

LOKALIZACJA: Medynia Głogowska
dz. nr 1458/1, 1458/2, 1459/1, 1459/2, 3316/2, 3316/3

INWESTOR: Gmina Czarna
37-125 Czarna 260

ZESPÓŁ PROJEKTOWY projektant: mgr inż. arch. Urszula Orzechowska podpis/ data:
61/2010/DSOIA
opracował: mgr inż. arch. Aleksandra Smulska

ARCHITEKTURA

tytuł rysunku:
PIKTOGRAM, OZNACZENIE WC

lokalizacja: BUDYNEK E nr rysunku: 1801_PW_M25

stadium: PW skala: 1:20 data: 09.2018 strona: